

股票代碼：4106

雅博股份有限公司及其子公司
合併財務報告

民國一〇六年及一〇五年十二月三十一日
(內附會計師查核報告)

公司地址：新北市土城區民生街9號
電話：(02)2268-5568

目 錄

| 項 目 | 頁 次 |
|--------------------------|-------|
| 一、封 面 | 1 |
| 二、目 錄 | 2 |
| 三、聲 明 書 | 3 |
| 四、會計師查核報告書 | 4 |
| 五、合併資產負債表 | 5 |
| 六、合併綜合損益表 | 6 |
| 七、合併權益變動表 | 7 |
| 八、合併現金流量表 | 8 |
| 九、合併財務報告附註 | |
| (一)公司沿革 | 9 |
| (二)通過財務報告之日期及程序 | 9 |
| (三)新發布及修訂準則及解釋之適用 | 9~13 |
| (四)重大會計政策之彙總說明 | 14~24 |
| (五)重大會計判斷、估計及假設不確定性之主要來源 | 25 |
| (六)重要會計項目之說明 | 25~49 |
| (七)關係人交易 | 49~51 |
| (八)質押之資產 | 51 |
| (九)重大或有負債及未認列之合約承諾 | 51 |
| (十)重大之災害損失 | 51 |
| (十一)重大之期後事項 | 51 |
| (十二)其 他 | 51 |
| (十三)附註揭露事項 | |
| 1.重大交易事項相關資訊 | 52~53 |
| 2.轉投資事業相關資訊 | 54 |
| 3.大陸投資資訊 | 55 |
| (十四)部門資訊 | 55~56 |

聲 明 書

本公司民國一〇六年度(自民國一〇六年一月一日至一〇六年十二月三十一日止)依「關係企業合併營業報告書關係企業合併財務報表及關係報告書編製準則」應納入編製關係企業合併財務報表之公司與依金融監督管理委員會認可之國際財務報導準則第十號應納入編製母子公司合併財務報告之公司均相同，且關係企業合併財務報表所應揭露相關資訊於前揭母子公司合併財務報告中均已揭露，爰不再另行編製關係企業合併財務報表。

特此聲明

公司名稱：雅博股份有限公司



董 事 長：李永川



日 期：民國一〇七年三月二十七日



安侯建業聯合會計師事務所
KPMG

台北市11049信義路5段7號68樓(台北101大樓)
68F., TAIPEI 101 TOWER, No. 7, Sec. 5,
Xinyi Road, Taipei City 11049, Taiwan (R.O.C.)

Telephone 電話 + 886 (2) 8101 6666
Fax 傳真 + 886 (2) 8101 6667
Internet 網址 kpmg.com/tw

會計師查核報告

雅博股份有限公司董事會 公鑒：

查核意見

雅博股份有限公司及其子公司(雅博集團)民國一〇六年及一〇五年十二月三十一日之合併資產負債表，暨民國一〇六年及一〇五年一月一日至十二月三十一日之合併綜合損益表、合併權益變動表及合併現金流量表，以及合併財務報告附註(包括重大會計政策彙總)，業經本會計師查核竣事。

依本會計師之意見，上開合併財務報告在所有重大方面係依照證券發行人財務報告編製準則暨經金融監督管理委員會認可並發布生效之國際財務報導準則、國際會計準則、解釋及解釋公告編製，足以允當表達雅博集團民國一〇六年及一〇五年十二月三十一日之合併財務狀況，暨民國一〇六年及一〇五年一月一日至十二月三十一日之合併財務績效與合併現金流量。

查核意見之基礎

本會計師係依照會計師查核簽證財務報表規則及一般公認審計準則規劃並執行查核工作。本會計師於該等準則下之責任將於會計師查核合併財務報告之責任段進一步說明。本會計師所隸屬事務所受獨立性規範之人員已依會計師職業道德規範，與雅博集團保持超然獨立，並履行該規範之其他責任。本會計師相信已取得足夠及適切之查核證據，以作為表示查核意見之基礎。

關鍵查核事項

關鍵查核事項係指依本會計師之專業判斷，對雅博集團民國一〇六年度合併財務報告之查核最為重要之事項。該等事項已於查核合併財務報告整體及形成查核意見之過程中予以因應，本會計師並不對該等事項單獨表示意見。本會計師判斷應溝通在查核報告上之關鍵查核事項如下：

一、收入認列

有關收入認列之會計政策請詳合併財務報告附註四(十四)；收入認列相關資訊之揭露請詳合併財務報告附註六(十七)。

關鍵查核事項之說明：雅博集團之收入包含傷口照護、呼吸治療、福祉器材及醫療電子產品等醫療器材之研發、生產及銷售等收入，由於部分收入具客製化之特性，收入認列有可能受到合約條件所影響，故收入認列之測試為本會計師執行雅博集團合併財務報告查核的重要評估事項之一。

因應之查核程序：

本會計師對上述關鍵查核事項之主要查核程序包括評估雅博集團之收入認列政策是否依相關公報規定辦理；測試收入之內部控制制度設計及執行之有效性；選定資產負債表日前後一段期間核對各項憑證，以評估收入認列截止之合理性。

二、存貨之評價

有關存貨評價之會計政策請詳合併財務報告附註四(八)存貨；存貨評價之會計估計及假設不確定性，請詳合併財務報告附註五(一)；存貨之說明，請詳合併財務報告附註六(五)。

關鍵查核事項之說明：

雅博集團之存貨價值係於財務報告日依成本與淨變現價值孰低衡量，因雅博集團之產品係針對顧客需求所設計，附加價值較高，因此產生存貨跌價損失之可能性甚低；惟因部分產品具客製化之特性，若產品品質未達顧客標準，將導致產品無法如期銷售，因此產生存貨呆滯之風險較高。由於存貨呆滯損失需針對存貨種類及呆滯天數之不同予以個別評估，其提列比例涉及管理階層主觀之判斷，因此存貨之評價係本會計師進行財務報表查核需高度關注之事項。

因應之查核程序：

本會計師對上述關鍵查核事項之主要查核程序包括針對存貨淨變現價值衡量報表及庫齡報表檢視存貨跌價及呆滯提列是否依相關公報規定辦理；藉由抽核存貨明細帳及檢視存貨庫齡報表，分析各期存貨庫齡變化情形及驗證雅博集團存貨呆滯提列之正確性。

三、商譽之減損評估

有關商譽減損之會計政策請詳合併財務報告附註四(十三)非金融資產減損；商譽之會計估計及假設不確定性請詳合併財務報告附註五(二)；商譽之相關資訊揭露請詳合併財務報告附註六(九)。

關鍵查核事項之說明：

雅博股份有限公司轉投資新駿實業股份有限公司、英國Apex Medical Limited以及Nexus DMS Limited以擴增行銷據點，產生相關之合併商譽。因以未來現金流量折現值估計商譽可回收金額具高度不確定性，本會計師於查核過程特別注意該未來現金流量折現值採用之假設、估計及判斷是否適當。因此商譽是否具減損疑慮係本會計師進行財務報表查核需高度關注之事項。

因應之查核程序：

本會計師對上述關鍵查核事項之主要查核程序包括評估減損模型所使用假設之未來現金流量預測及折現率，比對歷史績效與未來現金流量預測，將折現率與外部相關資料做比較，以進行商譽之減損測試。

其他事項

雅博股份有限公司已編製民國一〇六年及一〇五年度之個體財務報告，並經本會計師出具無保留意見之查核報告在案，備供參考。

管理階層與治理單位對合併財務報告之責任

管理階層之責任係依照證券發行人財務報告編製準則暨經金融監督管理委員會認可並發布生效之國際財務報導準則、國際會計準則、解釋及解釋公告編製允當表達之合併財務報告，且維持與合併財務報告編製有關之必要內部控制，以確保合併財務報告未存有導因於舞弊或錯誤之重大不實表達。

於編製合併財務報告時，管理階層之責任包括評估雅博集團繼續經營之能力、相關事項之揭露，以及繼續經營會計基礎之採用，除非管理階層意圖清算雅博集團或停止營業，或除清算或停業外別無實際可行之其他方案。

雅博集團之治理單位(含審計委員會)負有監督財務報導流程之責任。

會計師查核合併財務報告之責任

本會計師查核合併財務報告之目的，係對合併財務報告整體是否存有導因於舞弊或錯誤之重大不實表達取得合理確信，並出具查核報告。合理確信係高度確信，惟依照一般公認審計準則執行之查核工作無法保證必能偵出合併財務報告存有之重大不實表達。不實表達可能導因於舞弊或錯誤。如不實表達之個別金額或彙總數可合理預期將影響合併財務報告使用者所作之經濟決策，則被認為具有重大性。

本會計師依照一般公認審計準則查核時，運用專業判斷並保持專業上之懷疑。本會計師亦執行下列工作：

- 1.辨認並評估合併財務報告導因於舞弊或錯誤之重大不實表達風險；對所評估之風險設計及執行適當之因應對策；並取得足夠及適切之查核證據以作為查核意見之基礎。因舞弊可能涉及共謀、偽造、故意遺漏、不實聲明或踰越內部控制，故未偵出導因於舞弊之重大不實表達之風險高於導因於錯誤者。
- 2.對與查核攸關之內部控制取得必要之瞭解，以設計當時情況下適當之查核程序，惟其目的非對雅博集團內部控制之有效性表示意見。
- 3.評估管理階層所採用會計政策之適當性，及其所作會計估計與相關揭露之合理性。
- 4.依據所取得之查核證據，對管理階層採用繼續經營會計基礎之適當性，以及使雅博集團繼續經營之能力可能產生重大疑慮之事件或情況是否存在重大不確定性，作出結論。本會計師若認為該等事件或情況存在重大不確定性，則須於查核報告中提醒合併財務報告使用者注意合併財務報告之相關揭露，或於該等揭露係屬不適當時修正查核意見。本會計師之結論係以截至查核報告日所取得之查核證據為基礎。惟未來事件或情況可能導致雅博集團不再具有繼續經營之能力。
- 5.評估合併財務報告(包括相關附註)之整體表達、結構及內容，以及合併財務報告是否允當表達相關交易及事件。
- 6.對於集團內組成個體之財務資訊取得足夠及適切之查核證據，以對合併財務報告表示意見。本會計師負責集團查核案件之指導、監督及執行，並負責形成集團查核意見。


本會計師與治理單位溝通之事項，包括所規劃之查核範圍及時間，以及重大查核發現(包括於查核過程中所辨認之內部控制顯著缺失)。

本會計師亦向治理單位提供本會計師所隸屬事務所受獨立性規範之人員已遵循會計師職業道德規範中有關獨立性之聲明，並與治理單位溝通所有可能被認為會影響會計師獨立性之關係及其他事項(包括相關防護措施)。

本會計師從與治理單位溝通之事項中，決定對雅博集團民國一〇六年度合併財務報告查核之關鍵查核事項。本會計師於查核報告中敘明該等事項，除非法令不允許公開揭露特定事項，或在極罕見情況下，本會計師決定不於查核報告中溝通特定事項，因可合理預期此溝通所產生之負面影響大於所增進之公眾利益。

安侯建業聯合會計師事務所

會計師：

寇惠植 
鄭以頤 

證券主管機關：台財證六字第0930106739號
核准簽證文號：金管證審字第1040003949號
民國一〇七年三月二十七日

雅博股份有限公司及其子公司

合併資產負債表

民國一〇六年及一〇五年十二月三十一日

單位：新台幣千元

| | 106.12.31 | | 105.12.31 | |
|---------------------------------------|--------------|-----|--------------|-----|
| | 金額 | % | 金額 | % |
| 資產 | | | | |
| 流動資產： | | | | |
| 1100 現金及約當現金(附註六(一)) | \$ 409,514 | 16 | 435,789 | 17 |
| 1110 透過損益按公允價值衡量之金融資產-流動(附註六(二))(十一)) | - | - | 50,063 | 2 |
| 1148 無活絡市場之債務工具投資-流動(附註六(三)) | 159,487 | 6 | 130,529 | 5 |
| 1150 應收票據(附註六(四)) | 15,658 | 1 | 23,224 | 1 |
| 1170 應收帳款淨額(附註六(四)及七) | 307,638 | 12 | 249,376 | 10 |
| 1180 應收帳款-關係人(附註六(四)及七) | 3,860 | - | 4,676 | - |
| 1200 其他應收款(含關係人)(附註六(四)及七) | 14,343 | 1 | 24,464 | 1 |
| 130X 存貨(附註六(五)) | 351,997 | 13 | 313,836 | 12 |
| 1410 預付款項(含關係人)(附註七) | 21,139 | 1 | 32,925 | 1 |
| 1470 其他流動資產(附註八) | 508 | - | 3,249 | - |
| 流動資產合計 | 1,284,144 | 50 | 1,268,131 | 49 |
| 非流動資產： | | | | |
| 1543 以成本衡量之金融資產-非流動 | 1,107 | - | - | - |
| 1550 採用權益法之投資(附註六(六)) | 212,299 | 8 | 223,093 | 9 |
| 1600 不動產、廠房及設備(附註六(八)及八) | 583,398 | 23 | 623,011 | 24 |
| 1780 無形資產(附註六(七))(八)(九)) | 445,378 | 17 | 432,513 | 17 |
| 1840 遞延所得稅資產(附註六(十三)) | 33,090 | 1 | 20,723 | 1 |
| 1920 存出保證金 | 10,038 | - | 10,298 | - |
| 1985 長期預付租金 | 12,064 | 1 | 12,522 | - |
| 1990 其他非流動資產(附註六(四)) | 2,776 | - | 758 | - |
| 非流動資產合計 | 1,300,150 | 50 | 1,322,918 | 51 |
| 資產總計 | \$ 2,584,294 | 100 | \$ 2,591,049 | 100 |
| 負債及權益 | | | | |
| 流動負債： | | | | |
| 短期借款(附註六(十)) | 2100 | | 2100 | |
| 應付票據 | 2150 | | 2150 | |
| 應付帳款(含關係人)(附註七) | 2170 | | 2170 | |
| 其他應付款(含關係人)(附註七) | 2200 | | 2200 | |
| 應付所得稅 | 2215 | | 2215 | |
| 其他流動負債(附註七) | 2300 | | 2300 | |
| 流動負債合計 | 2530 | | 2530 | |
| 應付公司債(附註六(十一)) | 2570 | | 2570 | |
| 遞延所得稅負債(附註六(十三)) | 2640 | | 2640 | |
| 淨確定福利負債-非流動(附註六(十二)) | 2670 | | 2670 | |
| 其他非流動負債 | | | | |
| 非流動負債合計 | | | | |
| 負債總計 | | | | |
| 歸屬於母公司業主之權益(附註六(十一))(十三)(十四))： | | | | |
| 股本 | 3100 | | 3100 | |
| 資本公積 | 3200 | | 3200 | |
| 保留盈餘： | | | | |
| 法定盈餘公積 | 3310 | | 3310 | |
| 特別盈餘公積 | 3320 | | 3320 | |
| 未分配盈餘 | 3350 | | 3350 | |
| 保留盈餘小計 | 3400 | | 3400 | |
| 其他權益 | | | | |
| 歸屬於母公司權益小計 | 36XX | | 36XX | |
| 非控制權益 | | | | |
| 權益總計 | | | | |
| 負債及權益總計 | \$ 2,584,294 | 100 | \$ 2,591,049 | 100 |

董事長：李永川

經理人：李永川

(請詳閱後附合併財務報告附註)

會計主管：鄭慧芬

~5~

雅博股份有限公司及其子公司

合併綜合損益表

民國一〇六年及一〇五年一月一日至十二月三十一日

單位：新台幣千元

| | 106年度 | | 105年度 | |
|---------------------------------------|--------------|-----|-----------|-----|
| | 金額 | % | 金額 | % |
| 4000 營業收入(附註六(十七)及七) | \$ 2,089,277 | 100 | 1,990,275 | 100 |
| 5000 營業成本(附註六(五)(八)(九)(十二)(十六)及七) | 1,182,754 | 57 | 1,112,094 | 56 |
| 營業毛利 | 906,523 | 43 | 878,181 | 44 |
| 6000 營業費用(附註六(四)(七)(八)(九)(十二)(十六)及七)： | | | | |
| 6100 推銷費用 | 284,726 | 13 | 259,953 | 13 |
| 6200 管理費用 | 331,286 | 16 | 355,998 | 18 |
| 6300 研究發展費用 | 138,934 | 7 | 102,931 | 5 |
| 營業費用合計 | 754,946 | 36 | 718,882 | 36 |
| 6900 營業淨利 | 151,577 | 7 | 159,299 | 8 |
| 營業外收入及支出(附註六(四)(六)(十一)(十八)及七)： | | | | |
| 7010 其他收入 | 1,984 | - | 2,984 | - |
| 7020 其他利益及損失 | 21,571 | 1 | 20,062 | - |
| 7050 財務成本 | (9,356) | - | (7,866) | - |
| 7060 採用權益法認列之關聯企業及合資損益之份額 | (14,010) | (1) | (12,349) | - |
| 營業外收入及支出合計 | 189 | - | 2,831 | - |
| 稅前淨利 | 151,766 | 7 | 162,130 | 8 |
| 7950 所得稅費用(附註六(十三)) | 34,083 | 1 | 39,443 | 2 |
| 本期淨利 | 117,683 | 6 | 122,687 | 6 |
| 8300 其他綜合損益： | | | | |
| 8310 不重分類至損益之項目 | | | | |
| 8311 確定福利計畫之再衡量數 | (253) | - | (4,621) | - |
| 8349 與不重分類之項目相關之所得稅 | 42 | - | 785 | - |
| 不重分類至損益之項目合計 | (211) | - | (3,836) | - |
| 8360 後續可能重分類至損益之項目 | | | | |
| 8361 國外營運機構財務報表換算之兌換差額 | (618) | - | (158,425) | (8) |
| 8399 與可能重分類之項目相關之所得稅 | - | - | - | - |
| 後續可能重分類至損益之項目合計 | (618) | - | (158,425) | (8) |
| 8300 本期其他綜合損益 | (829) | - | (162,261) | (8) |
| 本期綜合損益總額 | \$ 116,854 | 6 | (39,574) | (2) |
| 本期淨利(損)歸屬於： | | | | |
| 母公司業主 | \$ 118,263 | 6 | 122,504 | 6 |
| 非控制權益 | (580) | - | 183 | - |
| | \$ 117,683 | 6 | 122,687 | 6 |
| 綜合損益總額歸屬於： | | | | |
| 母公司業主 | \$ 118,450 | 6 | (42,062) | (2) |
| 非控制權益 | (1,596) | - | 2,488 | - |
| | \$ 116,854 | 6 | (39,574) | (2) |
| 9750 基本每股盈餘(單位：新台幣元)(附註六(十五)) | \$ 1.42 | | 1.47 | |
| 9850 稀釋每股盈餘(單位：新台幣元)(附註六(十五)) | \$ 1.34 | | 1.45 | |

董事長：李永川



(請詳閱後附合併財務報告附註)

經理人：李永川



會計主管：鄭慧芬



雅博股份有限公司及其子公司

合併權益變動表

民國一〇六年及一〇五年一月一日至十二月三十一日

單位：新台幣千元

| 股 本 | 歸屬於母公司業主之權益 | | | | | 其他權益項目 | | | 非控制 權 益 | 權益總額 |
|------------|-------------|---------|------------|--------------------|------------|--------------------------------|----------------------|----------------------|------------|------|
| | 普通 股 | 資本公積 | 法定盈 餘公積 | 保留盈餘 特別盈 餘公積 | 未分配 盈 餘 | 國外營運機 構財務報表 換算之兌換 差 額 | 歸屬於母 公司業主 權益總計 | 歸屬於母 公司業主 權益總計 | | |
| \$ 833,855 | 123,321 | 213,318 | 8,852 | 478,038 | 12,328 | 1,669,712 | 1,040 | 1,670,752 | | |
| - | - | 16,875 | - | (16,875) | - | - | - | - | | |
| - | - | - | - | (83,385) | - | (83,385) | - | (83,385) | | |
| - | 10,523 | - | - | - | - | 10,523 | - | 10,523 | | |
| - | (273) | - | - | - | - | (273) | - | (273) | | |
| - | - | - | - | 122,504 | - | 122,504 | 183 | 122,687 | | |
| - | - | - | - | (3,836) | (160,730) | (164,566) | 2,305 | (162,261) | | |
| - | - | - | - | 118,668 | (160,730) | (42,062) | 2,488 | (39,574) | | |
| 833,855 | 133,571 | 230,193 | 8,852 | 496,446 | (148,402) | 1,554,515 | 3,528 | 1,558,043 | | |
| - | - | 12,250 | - | (12,250) | - | - | - | - | | |
| - | - | - | 139,550 | (139,550) | - | - | - | - | | |
| - | - | - | - | (66,708) | - | (66,708) | - | (66,708) | | |
| - | - | - | - | 118,263 | - | 118,263 | (580) | 117,683 | | |
| - | - | - | - | (211) | 398 | 187 | (1,016) | (829) | | |
| - | - | - | - | 118,052 | 398 | 118,450 | (1,596) | 116,854 | | |
| \$ 833,855 | 133,571 | 242,443 | 148,402 | 395,990 | (148,004) | 1,606,257 | 1,932 | 1,608,189 | | |

民國一〇五年一月一日餘額

盈餘指撥及分配：

提列法定盈餘公積

普通股現金股利

其他資本公積變動：

因發行可轉換公司債認列權益組成項目-認股權而產生者

子公司權益變動影響數

本期淨利

本期其他綜合損益

本期綜合損益總額

民國一〇五年十二月三十一日餘額

盈餘指撥及分配：

提列法定盈餘公積

提列特別盈餘公積

普通股現金股利

本期淨利(損)

本期其他綜合損益

本期綜合損益總額

民國一〇六年十二月三十一日餘額



董事長：李永川



(請詳閱後附合併財務報告附註)

經理人：李永川



會計主管：鄭慧芬

雅博股份有限公司及其子公司

合併現金流量表

民國一〇六年及一〇五年一月一日至十二月三十一日

單位：新台幣千元

| | 106年度 | 105年度 |
|----------------------|-------------|-------------|
| 營業活動之現金流量： | | |
| 本期稅前淨利 | \$ 151,766 | 162,130 |
| 調整項目： | | |
| 收益費損項目 | | |
| 折舊費用 | 54,866 | 60,988 |
| 攤銷費用 | 20,945 | 29,206 |
| 呆帳提列(回升)數 | 1,150 | (126) |
| 透過損益按公允價值衡量金融資產之淨損失 | 57 | 85 |
| 利息費用 | 9,356 | 7,866 |
| 利息收入 | (1,984) | (2,984) |
| 採用權益法認列之關聯企業及合資損失之份額 | 14,010 | 12,349 |
| 處分及報廢不動產、廠房及設備淨損(利) | 185 | (181) |
| 不動產、廠房及設備轉列費用數 | - | 118 |
| 處分投資利益 | (104) | (292) |
| 未實現外幣兌換損失 | 3,995 | 493 |
| 收益費損項目合計 | 102,476 | 107,522 |
| 與營業活動相關之資產/負債變動數： | | |
| 與營業活動相關之資產之淨變動： | | |
| 透過損益按公允價值衡量之金融資產 | 50,110 | (50,000) |
| 應收票據 | 7,566 | (912) |
| 應收帳款 | (56,042) | (39,944) |
| 應收帳款-關係人 | 816 | (4,676) |
| 其他應收款 | 10,011 | (2,342) |
| 存貨 | (31,414) | 1,876 |
| 預付款項 | 15,680 | (7,312) |
| 其他流動資產 | 3,138 | 9,560 |
| 與營業活動相關之資產之淨變動合計 | (135) | (93,750) |
| 與營業活動相關之負債之淨變動： | | |
| 應付票據 | (3,297) | 3,071 |
| 應付帳款 | (34,384) | 75,328 |
| 其他應付款項 | 7,003 | 9 |
| 其他流動負債 | 14,756 | 11,653 |
| 淨確定福利負債 | (285) | (642) |
| 其他非流動負債 | 886 | (247) |
| 與營業活動相關之負債之淨變動合計 | (15,321) | 89,172 |
| 與營業活動相關之資產及負債之淨變動合計 | (15,456) | (4,578) |
| 營運產生之現金流入 | 238,786 | 265,074 |
| 收取之利息 | 2,159 | 2,812 |
| 支付之利息 | (4,184) | (6,618) |
| 支付之所得稅 | (58,549) | (42,974) |
| 營業活動之淨現金流入 | 178,212 | 218,294 |
| 投資活動之現金流量： | | |
| 無活絡市場之債務工具(增加)減少 | (28,958) | 59,985 |
| 取得以成本衡量之金融資產 | (1,107) | - |
| 取得採用權益法之投資 | - | (266,246) |
| 對子公司之收購(扣除所取得之現金) | (32,987) | - |
| 取得不動產、廠房及設備 | (21,086) | (40,128) |
| 處分不動產、廠房及設備 | 3,220 | 537 |
| 存出保證金減少 | 260 | 1,100 |
| 取得無形資產 | (3,345) | (4,261) |
| 其他非流動資產 | (2,018) | - |
| 投資活動之淨現金流出 | (86,021) | (249,013) |
| 籌資活動之現金流量： | | |
| 舉借短期借款 | 1,055,219 | 2,360,940 |
| 償還短期借款 | (1,097,082) | (2,538,044) |
| 發行可轉換公司債 | - | 294,757 |
| 發放現金股利 | (66,708) | (83,385) |
| 非控制權益變動 | (1,016) | 2,305 |
| 籌資活動之淨現金流(出)入 | (109,587) | 36,573 |
| 匯率變動對現金及約當現金之影響 | (8,879) | (49,344) |
| 本期現金及約當現金減少數 | (26,275) | (43,490) |
| 期初現金及約當現金餘額 | 435,789 | 479,279 |
| 期末現金及約當現金餘額 | \$ 409,514 | 435,789 |

董事長：李永川



(請詳閱後附合併財務報告附註)
經理人：李永川



會計主管：鄭慧芬



雅博股份有限公司及其子公司

合併財務報告附註

民國一〇六年及一〇五年十二月三十一日

(除另有註明者外，所有金額均以新台幣千元為單位)

一、公司沿革

雅博股份有限公司(以下稱「本公司」)於民國七十九年三月奉經濟部核准設立，並於民國八十七年八月三十一日吸收合併雅泰工業股份有限公司。九十年八月經財政部證券暨期貨管理委員會(現更名為金融監督管理委員會證券期貨局，簡稱證期局)核准本公司股票上櫃，於九十一年一月股票正式掛牌公開買賣。九十三年十月經證期局核准本公司股票轉上市。本公司及子公司(以下併稱「合併公司」)主要業務係從事醫療器材製造、進出口與買賣及代理業務。

二、通過財務報告之日期及程序

本合併財務報告已於民國一〇七年三月二十七日經董事會通過發布。

三、新發布及修訂準則及解釋之適用

(一)已採用金融監督管理委員會認可之新發布及修訂後準則及解釋之影響

合併公司自民國一〇六年起全面採用經金融監督管理委員會(以下簡稱金管會)認可並於民國一〇六年生效之國際財務報導準則編製合併財務報告，相關新發布、修正及修訂之準則及解釋彙列如下：

| 新發布／修正／修訂準則及解釋 | 國際會計準則理事會發布之生效日 |
|--|-----------------|
| 國際財務報導準則第10號、國際財務報導準則第12號及國際會計準則第28號之修正「投資個體：適用合併報表例外規定」 | 2016年1月1日 |
| 國際財務報導準則第11號之修正「取得聯合營運權益之會計處理」 | 2016年1月1日 |
| 國際財務報導準則第14號「管制遞延帳戶」 | 2016年1月1日 |
| 國際會計準則第1號之修正「揭露倡議」 | 2016年1月1日 |
| 國際會計準則第16號及國際會計準則第38號之修正「可接受之折舊及攤銷方法之闡釋」 | 2016年1月1日 |
| 國際會計準則第16號及國際會計準則第41號之修正「農業：生產性植物」 | 2016年1月1日 |
| 國際會計準則第19號之修正「確定福利計畫：員工提撥」 | 2014年7月1日 |
| 國際會計準則第27號之修正「單獨財務報表之權益法」 | 2016年1月1日 |
| 國際會計準則第36號之修正「非金融資產可回收金額之揭露」 | 2014年1月1日 |
| 國際會計準則第39號之修正「衍生工具之約務更替與避險會計之持續適用」 | 2014年1月1日 |

雅博股份有限公司及其子公司合併財務報告附註(續)

| 新發布／修正／修訂準則及解釋 | 國際會計準則 理事會發布 之生效日 |
|----------------------------|-------------------------|
| 2010-2012及2011-2013週期之年度改善 | 2014年7月1日 |
| 2012-2014年國際財務報導年度改善 | 2016年1月1日 |
| 國際財務報導解釋第21號「公課」 | 2014年1月1日 |

適用上述新認可之國際財務報導準則對合併財務報告未造成重大變動。

(二)尚未採用金管會認可之國際財務報導準則之影響

依據金管會民國一〇六年七月十四日金管證審字第1060025773號令，公開發行以上公司應自民國一〇七年起全面採用經金管會認可並於民國一〇七年生效之國際財務報導準則。相關新發布、修正及修訂之準則及解釋彙列如下：

| 新發布／修正／修訂準則及解釋 | 國際會計準則 理事會發布 之生效日 |
|---|-------------------------|
| 國際財務報導準則第2號之修正「股份基礎給付交易之分類及衡量」 | 2018年1月1日 |
| 國際財務報導準則第4號之修正「於國際財務報導準則第4號『保險合約』下國際財務報導準則第9號『金融工具』之適用」 | 2018年1月1日 |
| 國際財務報導準則第9號「金融工具」 | 2018年1月1日 |
| 國際財務報導準則第15號「客戶合約之收入」 | 2018年1月1日 |
| 國際會計準則第7號之修正「揭露倡議」 | 2017年1月1日 |
| 國際會計準則第12號之修正「未實現損失之遞延所得稅資產之認列」 | 2017年1月1日 |
| 國際會計準則第40號之修正「投資性不動產之轉列」 | 2018年1月1日 |
| 國際財務報導準則2014-2016週期之年度改善： | |
| 國際財務報導準則第12號之修正 | 2017年1月1日 |
| 國際財務報導準則第1號之修正及國際會計準則第28號之修正 | 2018年1月1日 |
| 國際財務報導解釋第22號「外幣交易與預收(付)對價」 | 2018年1月1日 |

除下列項目外，適用上述新認可之國際財務報導準則將不致對合併財務報告造成重大變動。造成重大變動者之性質及影響說明如下：

1.國際財務報導準則第九號「金融工具」

該準則將取代國際會計準則第三十九號「金融工具：認列與衡量」，修正金融工具之分類與衡量、減損及避險會計。

(1)金融資產之分類及衡量

該準則包含金融資產之新分類及衡量方法，其反映管理該金融資產之經營模式及現金流量特性。該準則主要將金融資產分類為按攤銷後成本衡量、透過其他綜合損益按公允價值衡量及透過損益按公允價值衡量三類，並刪除現行準

雅博股份有限公司及其子公司合併財務報告附註(續)

則下持有至到期日、放款及應收款及備供出售金融資產之分類。依該準則，混合合約包含之主契約若屬該準則範圍內之金融資產，則不拆分嵌入之衍生工具，而係評估整體混合金融工具之分類。另國際會計準則第三十九號對於不具活絡市場報價且公允價值因而無法可靠衡量之無報價權益工具投資（及此類工具之衍生工具）之衡量規定具有一項例外，此類金融工具係按成本衡量；國際財務報導準則第九號刪除該項例外，規定所有權益工具（及其衍生工具）應按公允價值衡量。

合併公司評估認為若適用新分類規定，將不會對應收帳款、債務工具投資及以公允價值為基礎管理之權益工具投資之會計處理造成重大影響。合併公司於民國一〇六年十二月三十一日分類為以成本衡量之金融資產帳面金額1,107千元，係採長期持有之策略，於初始採用國際財務報導準則第九號時，合併公司將其分類為透過其他綜合損益按公允價值衡量，因此，後續公允價值之利益及損失全數列報於其他綜合損益，不會將減損損失認列於損益，亦不會將處分該金融資產之利益及損失重分類至損益。

(2)金融資產及合約資產之減損

該準則以前瞻性之預期信用損失模式取代現行國際會計準則第三十九號已發生減損損失模式，預期信用損失係以機率加權為基礎決定，經濟因素改變如何影響該損失需要相當的判斷。

預期信用損失模式適用於按攤銷後成本衡量、透過其他綜合損益按公允價值衡量之金融資產(除權益工具投資外)及合約資產。

國際財務報導準則第九號下，係依下列基礎衡量金融資產之減損損失：

- 十二個月預期信用損失：金融工具於報導日後十二個月內可能違約事項所產生之預期信用損失；及
- 存續期間預期信用損失：金融工具預期存續期間所有可能違約事項產生之預期信用損失。

若金融工具自原始認列後信用風險已顯著增加，則適用存續期間預期信用損失衡量減損；若未顯著增加，則適用十二個月預期信用損失衡量減損。企業若判定金融工具於報導日之信用風險低，得假設該金融資產自原始認列後信用風險未顯著增加，然而，不具重大財務組成部分之應收帳款及合約資產，係按存續期間預期信用損失方法衡量，此外，合併公司亦選擇以此方式衡量具重大財務組成部分之應收帳款和合約資產。

合併公司認為屬國際財務報導準則第九號減損模式範圍內之資產，減損損失可能會增加且變得更加波動，合併公司預估適用國際財務報導準則第九號減損規定將不會產生重大影響。

雅博股份有限公司及其子公司合併財務報告附註(續)

(3) 揭露

該準則包含大量之新揭露規定，尤其有關避險會計、信用風險及預期信用損失之揭露。合併公司之評估包括從現有內部流程分析資料有差異之處，及規劃對系統及內部控制進行修改以擷取所需資料。

(4) 過渡處理

除下列項目外，通常係追溯適用國際財務報導準則第九號：

- 合併公司預計採用分類及衡量（包括減損）改變之豁免，無須重編以前期間之比較資訊。因採用該準則造成金融資產及金融負債帳面金額之差額，通常將調整民國一〇七年一月一日之保留盈餘及其他權益項目。
- 下列事項係以初次適用日存在之事實及情況為基礎評估：
 - 判定金融資產係以何種經營模式持有。
 - 先前指定為透過損益按公允價值衡量之金融資產及金融負債之指定及撤銷。
 - 部分非持有供交易之權益工具投資作透過其他綜合損益按公允價值衡量之指定。

2. 國際財務報導準則第十五號「客戶合約之收入」

該準則將取代現行國際會計準則第十八號「收入」及國際會計準則第十一號「建造合約」以及其他收入相關的解釋，以單一分析模型按五個步驟決定企業認列收入之方法、時點及金額。

(1) 銷售商品

針對所有產品之銷售，現行係於商品交付至客戶場址時認列收入，於該時點客戶已接受該產品，且相關所有權之重大風險及報酬已移轉予客戶。於該時點認列收入，係因該時點收入及成本能可靠衡量、對價很有可能收回，且不再繼續參與對商品之管理。國際財務報導準則第十五號下，將於客戶取得對產品之控制時認列收入。本公司評估認為產品之所有權重大風險及報酬移轉予客戶之時點類似，故預期不會產生重大影響。

3. 國際會計準則第七號之修正「揭露倡議」

修正條文規定企業應提供揭露俾使財務報表使用者能評估來自籌資活動之負債之變動，包括來自現金流量之變動及非現金之變動。

合併公司預計提供來自籌資活動之負債之期初與期末餘額間之調節，以符合上述新增規定。

惟上述採用新公報之預估影響情形可能因將來環境或狀況改變而變更。

雅博股份有限公司及其子公司合併財務報告附註(續)

(三)金管會尚未認可之新發布及修訂準則及解釋

下表彙列國際會計準則理事會(以下簡稱理事會)已發布及修訂但尚未經金管會認可之準則及解釋。

| 新發布／修正／修訂準則及解釋 | 理事會發布 之生效日 |
|---|---------------|
| 國際財務報導準則第10號及國際會計準則第28號之修正「投資者與其關聯企業或合資間之資產出售或投入」 | 尚待理事會決定 |
| 國際財務報導準則第16號「租賃」 | 2019年1月1日 |
| 國際財務報導準則第17號「保險合約」 | 2021年1月1日 |
| 國際財務報導解釋第23號「具不確定性之所得稅處理」 | 2019年1月1日 |
| 國際財務報導準則第9號之修正「具有負補償之提前還款特性」 | 2019年1月1日 |
| 國際會計準則第28號之修正「對關聯企業及合資之長期權益」 | 2019年1月1日 |
| 國際財務報導準則2015-2017週期之年度改善 | 2019年1月1日 |
| 國際會計準則第19號之修正「計畫修正、縮減或清償」 | 2019年1月1日 |

對合併公司可能攸關者如下：

| 發布日 | 新發布或修訂準則 | 主要修訂內容 |
|------------|------------------------------|--|
| 2016.1.13 | 國際財務報導準則第16號「租賃」 | <p>新準則將租賃之會計處理修正如下：</p> <ul style="list-style-type: none"> • 承租人所簽訂符合租賃定義之所有合約均應於資產負債表認列使用權資產及租賃負債。租賃期間內租賃費用則係以使用權資產折舊金額加計租賃負債之利息攤提金額衡量。 • 出租人所簽訂符合租賃定義之合約則應分類為營業租賃及融資租賃，其會計處理與國際會計準則第17號「租賃」類似。 |
| 2017.10.12 | 國際會計準則第28號之修正「對關聯企業及合資之長期權益」 | <ul style="list-style-type: none"> • 修正條文闡明企業對關聯企業或合資之權益包括投資其特別股或實質上構成淨投資一部分之長期權益者，若採用權益法認列之損失超過其普通股投資，如何適用國際會計準則第28號及國際財務報導準則第9號，就各項組成部分認列投資損益。 |

合併公司現正持續評估上述準則及解釋對合併公司財務狀況與經營結果之影響，相關影響待評估完成時予以揭露。

雅博股份有限公司及其子公司合併財務報告附註(續)

四、重大會計政策之彙總說明

本合併財務報告所採用之重大會計政策彙總說明如下。下列會計政策已一致適用於本合併財務報告之所有表達期間。

(一) 遵循聲明

本合併財務報告係依照證券發行人財務報告編製準則(以下簡稱「編製準則」)及金融監督管理委員會認可之國際財務報導準則、國際會計準則、解釋及解釋公告(以下簡稱「金管會認可之國際財務報導準則」)編製。

(二) 編製基礎

1. 衡量基礎

除下列資產負債表之重要項目外，本合併財務報告係依歷史成本為基礎編製：

- (1) 依公允價值衡量之透過損益按公允價值衡量金融資產；
- (2) 淨確定福利負債，係依退休基金資產之公允價值減除確定福利義務現值認列。

2. 功能性貨幣及表達貨幣

合併公司每一個體均係以各營運所處主要經濟環境之貨幣為其功能性貨幣。本合併財務報告係以本公司之功能性貨幣，新台幣表達。所有以新台幣表達之財務資訊均以新台幣千元為單位。

(三) 合併基礎

1. 合併財務報告編製原則

合併財務報告之編製主體包含本公司及由本公司所控制之個體(即子公司)。當本公司暴露於來自對被投資個體之參與之變動報酬或對該等變動報酬享有權利，且透過對被投資個體之權利有能力影響該等報酬時，本公司控制該個體。

自取得子公司控制力之日起，開始將其財務報告納入合併財務報告，直至喪失控制之日為止。合併公司間之交易、餘額及任何未實現收益與費損，業於編製合併財務報告時已全數消除。子公司之綜合損益總額係分別歸屬至本公司業主及非控制權益，即使非控制權益因而成為虧損餘額亦然。

子公司之財務報告業已適當調整，俾使其會計政策與合併公司所使用之會計政策一致。

合併公司對子公司所有權權益之變動，未導致喪失控制者，作為與業主間之權益交易處理。非控制權益之調整數與所支付或收取對價公允價值間之差額，係直接認列於權益且歸屬於本公司業主。

雅博股份有限公司及其子公司合併財務報告附註(續)

2. 列入合併財務報告之子公司

| 投資公司名稱 | 子公司名稱 | 業務性質 | 所持股權百分比 | | 說明 |
|------------------------------------|---------------------------------------|------------|-----------|-------------|--------------------------------------|
| | | | 106.12.31 | 105.12.31 | |
| 本公司 | Apex Global Investment Ltd. | 對各種生產事業之投資 | 100 % | 100 % | |
| " | Apex Medical B.V. | 醫療器材之買賣 | - % | 60 % (註5) | |
| " | Apex Medical U.S.A. Corp. | 醫療器材之買賣 | 100 % | 100 % | |
| " | Apex Medical S.L. | 醫療器材之買賣 | 100 % | 100 % | |
| " | 新駿實業股份有限公司 | 醫療器材之製造與買賣 | 100 % | 100 % | |
| " | Apex Medical Global Cooperative UA | 對各種生產事業之投資 | 100 % | 100 % | 於105年度增加投資43,909千元;於106年度增加投資7,174千元 |
| " | Apex Medical Corp. India Private Ltd. | 醫療器材之買賣 | 99.76 % | 99.76 % | 於105年度增加18,075千元(註4) |
| " | Apex Medical (Thailand) Co., Ltd. | 醫療器材之買賣 | 49 % | 49 % | 於105年度增加投資2,271千元 |
| " | Apex Medical Respiratory Ltd. | 對各種生產事業之投資 | 12 % | 12 % | 於105年度增加投資110,241千元(註3) |
| " | Apex Medical Investment GmbH | 醫療器材之買賣 | 100 % | - % | 於106年度增加投資3,916千元(註1) |
| Apex Global Investment Ltd. | Apex InterMed Corp. | 對各種生產事業之投資 | - % | 100 % (註5) | |
| " | ComfortPro Investment Corp. | 對各種生產事業之投資 | 100 % | 100 % | |
| " | PhysioTek Global Co., Ltd. | 醫療器材之買賣 | - % | 100 % (註5) | |
| " | Max Delight Holdings Limited. | 對各種生產事業之投資 | 100 % | 100 % | |
| " | Apex Medical Corp. India Private Ltd. | 醫療器材之買賣 | 0.24 % | 0.24 % (註4) | |
| Apex InterMed Corp. | MedTech Marketing Corp. | 醫療器材之買賣 | - % | 100 % (註5) | |
| ComfortPro Investment Corp. | 雅博(昆山)醫療器械有限公司 | 醫療器材之製造與買賣 | 100 % | 100 % | |
| Max Delight Holdings Limited | 昆山雅護醫療器械有限公司 | 醫療器材之買賣 | 100 % | 100 % | |
| Apex Medical Global Cooperative UA | Apex Medical Respiratory Ltd. | 對各種生產事業之投資 | 88 % | 88 % (註3) | |
| " | Apex Medical Europe S.L. | 醫療器材之買賣 | 100 % | 100 % | |
| " | Apex Medical France | 醫療器材之買賣 | 100 % | 100 % | 於105年度增加投資34,808千元 |
| Apex Medical Respiratory Ltd. | Apex Medical Ltd. | 醫療器材之買賣與租賃 | 100 % | 100 % (註2) | |
| Apex Medical Ltd. | Nexus DMS Limited | 醫療器材之買賣 | 100 % | - % | 於106年度增加投資34,195千元 |
| " | Westmeria Healthcare Ltd. | 醫療器材之買賣與租賃 | 100 % | 100 % | |

註1：本公司於民國一〇六年七月投資成立德國子公司，該公司已完成相關法定登記程序，並已編入合併財務報告中。

註2：Apex Medical Respiratory Ltd.更名前為Apex Medical Ltd. (UK); Apex Medical Ltd.更名前為Westmeria Healthcare Ltd.。

註3：本公司直接及間接持有Apex Medical Respiratory Ltd.100%股權。

註4：本公司直接及間接持有Apex Medical Corp. India Private Ltd.100%股權。

註5：係於106年度完成清算程序。

3. 未列入合併財務報告之子公司：無。

雅博股份有限公司及其子公司合併財務報告附註(續)

(四)外 幣

1.外幣交易

外幣交易依交易日之匯率換算為功能性貨幣。報導期間結束日(以下稱報導日)之外幣貨幣性項目依當日之匯率換算為功能性貨幣，其兌換損益係指期初以功能性貨幣計價之攤銷後成本，調整當期之有效利息及付款後之金額，與依外幣計價之攤銷後成本按報導日匯率換算金額間之差異。

以公允價值衡量之外幣非貨幣性項目依衡量公允價值當日之匯率重新換算為功能性貨幣，以歷史成本衡量之外幣非貨幣性項目則依交易日之匯率換算。

除非貨幣性之備供出售權益工具、指定為國外營運機構淨投資避險之金融負債或合格之現金流量避險，換算所產生之外幣兌換差異認列於其他綜合損益外，其餘係認列為損益。

2.國外營運機構

國外營運機構之資產及負債，包括收購時產生之商譽及公允價值調整，係依報導日之匯率換算為新台幣；收益及費損項目係依當期平均匯率換算為新台幣，所產生之兌換差額均認列為其他綜合損益。

當處分國外營運機構致喪失控制、共同控制或重大影響時，與該國外營運機構相關之累計兌換差額係全數重分類為損益。部分處分含有國外營運機構之子公司時，相關累計兌換差額係按比例重新歸屬至非控制權益。部分處分含有國外營運機構之關聯企業或合資之投資時，相關累計兌換差額則按比例重分類至損益。

對國外營運機構之貨幣性應收或應付項目，若尚無清償計畫且不可能於可預見之未來予以清償時，其所產生之外幣兌換損益視為對該國外營運機構淨投資之一部分而認列為其他綜合損益。

(五)資產與負債區分流動與非流動之分類標準

符合下列條件之一之資產列為流動資產，非屬流動資產之所有其他資產則列為非流動資產：

- 1.預期於其正常營業週期中實現該資產，或意圖將其出售或消耗；
- 2.主要為交易目的而持有該資產；
- 3.預期於報導期間後十二個月內實現該資產；或
- 4.該資產為現金或約當現金，但於報導期間後至少十二個月將該資產交換或用以清償負債受到其他限制者除外。

符合下列條件之一之負債列為流動負債，非屬流動負債之所有其他負債則列為非流動負債：

- 1.預期將於正常營業週期中清償該負債；
- 2.主要為交易目的而持有該負債；

雅博股份有限公司及其子公司合併財務報告附註(續)

- 3.預期將於報導期間後十二個月內到期清償該負債；或
- 4.未具無條件將清償期限遞延至報導期間後至少十二個月之權利之負債。負債之條款，可能依交易對方之選擇，以發行權益工具而導致其清償者，並不影響其分類。

(六)現金及約當現金

現金包括庫存現金及活期存款。約當現金係指可隨時轉換成定額現金且價值變動風險甚小之短期並具高度流動性之投資。定期存款符合前述定義且持有目的係滿足短期現金承諾而非投資或其他目的者，列報於約當現金。

(七)金融工具

金融資產與金融負債係於合併公司成為該金融工具合約條款之一方時認列。

1.金融資產

合併公司之金融資產分類為：透過損益按公允價值衡量之金融資產及應收款。

(1)透過損益按公允價值衡量之金融資產

此類金融資產係指持有供交易之金融資產。

持有供交易之金融資產係因其取得或發生之主要目的為短期內出售或再買回。此類金融資產於原始認列時係按公允價值衡量，交易成本於發生時認列為損益；後續評價按公允價值衡量，再衡量產生之利益或損失（包含相關股利收入及利息收入）認列為損益。依交易慣例購買或出售金融資產時，採用交易日會計處理。

(2)放款及應收款

放款及應收款係無活絡市場公開報價，且具固定或可決定付款金額之金融資產，包括應收款項、其他應收款及無活絡市場之債務工具投資。原始認列時按公允價值加計直接可歸屬之交易成本衡量，後續評價採有效利率法以攤銷後成本減除減損損失衡量，惟短期應收款項之利息認列不具重大性之情況除外。依交易慣例購買或出售金融資產時，採用交易日會計處理。

利息收入係列報於營業外收入及支出項下。

(3)金融資產減損

非透過損益按公允價值衡量之金融資產，於每一報導日評估減損。當有客觀證據顯示，因金融資產原始認列後發生之單一或多項事件，致使該資產之估計未來現金流量受損失者，該金融資產即已發生減損。

雅博股份有限公司及其子公司合併財務報告附註(續)

金融資產減損之客觀證據包括發行人或債務人之重大財務困難、違約（如利息或本金支付之延滯或不償付）、債務人將進入破產或其他財務重整之可能性大增，及由於財務困難而使該金融資產之活絡市場消失等。此外，備供出售權益投資之公允價值大幅或持久性下跌至低於其成本時，亦屬客觀之減損證據。

針對應收帳款個別評估未有減損後，另再以組合基礎評估減損。應收款組合之客觀減損證據可能包含合併公司過去收款經驗、該組合超過平均授信期間之延遲付款增加情況，以及與應收款拖欠有關之全國性或區域性經濟情勢變化。

以攤銷後成本衡量之金融資產，認列之減損損失金額係該資產之帳面金額與估計未來現金流量按該金融資產原始有效利率折現之現值間之差額。

所有金融資產之減損損失係直接自金融資產之帳面金額中扣除，惟應收帳款係藉由備抵帳戶調降其帳面金額。當判斷應收帳款無法收回時，係沖銷備抵帳戶。原先已沖銷而後續收回之款項則貸記備抵帳戶。備抵帳戶帳面金額之變動認列於損益。

當金融資產以攤銷後成本衡量時，若後續期間減損損失金額減少，且該減少客觀地連結至認列減損後發生之事項，則先前認列之減損損失予以迴轉認列於損益，惟該投資於減損迴轉日之帳面金額不得大於若未認列減損情況下應有之攤銷後成本。

應收帳款之呆帳損失列報於推銷費用，呆帳回升列報於營業外收入及支出項下之其他收入。應收帳款以外金融資產之減損損失及回升係列報於營業外收入及支出項下之其他利益及損失。

(4)金融資產之除列

合併公司僅於對來自該資產現金流量之合約權利終止，或已移轉金融資產且該資產所有權幾乎所有之風險及報酬已移轉予其他企業時，始將金融資產除列。

除列單一金融資產之整體時，其帳面金額與已收取或可收取對價總額之差額係認列為損益。

2.金融負債及權益工具

(1)負債或權益之分類

合併公司發行之債務及權益工具係依據合約協議之實質與金融負債及權益工具之定義分類為金融負債或權益。

權益工具係指表彰合併公司於資產減除其所有負債後剩餘權益之任何合約。合併公司發行之權益工具係以取得之價款扣除直接發行成本後之金額認列。

雅博股份有限公司及其子公司合併財務報告附註(續)

合併公司所發行之複合金融工具係持有人擁有選擇權可轉換為股本之轉換公司，其發行股份之數量並不會隨其公允價值變動而有所不同。

複合金融工具負債組成部分，其原始認列金額係以不包括權益轉換權之類似負債之公允價值衡量。權益組成部分之原始認列金額則以整體複合金融工具公允價值與負債組成部分公允價值二者間之差額衡量。任何直接可歸屬之交易成本依原始負債及權益之帳面金額比例，分攤至負債及權益組成部分。

原始認列後，複合金融工具之負債組成部分係採有效利率法以攤銷後成本衡量。複合金融工具之權益組成部分，原始認列後無須重新衡量。

與金融負債相關之利息及損失或利益係認列為損益，並列報於營業外收入及支出項下之財務成本及其他利益及損失。

金融負債於轉換時重分類為權益，其轉換不產生損益。

(2) 透過損益按公允價值衡量之金融負債

此類金融負債係指持有供交易之金融負債。

持有供交易之金融負債係因其取得或發生之主要目的為短期內出售或再買回。此類金融負債於原始認列時係按公允價值衡量，交易成本於發生時認列為損益；後續評價按公允價值衡量，再衡量產生之利益或損失(包含相關利息支出)認列為損益。

(3) 其他金融負債

金融負債非屬持有供交易且未指定為透過損益按公允價值衡量者(包括長短期借款、應付帳款及其他應付款)，原始認列時係按公允價值加計直接可歸屬之交易成本衡量；後續評價採有效利率法以攤銷後成本衡量。未資本化為資產成本之利息費用係認列於損益。

(4) 金融負債之除列

合併公司係於合約義務已履行、取消或到期時，除列金融負債。

除列金融負債時，其帳面金額與所支付或應支付對價總額(包含任何所移轉之非現金資產或承擔之負債)間之差額認列為損益。

(5) 金融資產及負債之互抵

金融資產及金融負債僅於合併公司有法定權利進行互抵及有意圖以淨額交割或同時變現資產及清償負債時，方予以互抵並以淨額表達於資產負債表。

(八) 存貨

存貨係以成本與淨變現價值孰低衡量。成本包括使其達可供使用的地點及狀態所發生之取得、產製或加工成本及其他成本，並採加權平均計算。製成品及在製品存貨之成本包括依適當比例按正常產能分攤之製造費用。

淨變現價值係指正常營業下之估計售價減除估計完工尚需投入之估計成本及完成出售所需之估計成本後之餘額。

雅博股份有限公司及其子公司合併財務報告附註(續)

(九)投資關聯企業

關聯企業係指合併公司對其財務及營運政策具有重大影響，但非控制或聯合控制者。

合併公司對於關聯企業之權益採用權益法處理。權益法下，原始取得時係依成本認列，投資成本包含交易之成本。投資關聯企業之帳面金額包括原始投資時所辨認之商譽，減除任何累計減損損失。

合併財務報告包括自具有重大影響之日起至喪失重大影響之日止，於進行與合併公司會計政策一致性之調整後，合併公司依權益比例認列各該投資關聯企業之損益及其他綜合損益之金額。當關聯企業發生非損益及其他綜合損益之權益變動且不影響合併公司對其之持股比例時，合併公司將所有權益變動按持股比例認列為資本公積。

合併公司與關聯企業間之交易所產生之未實現利益，已在合併公司對該被投資公司之權益範圍內予以消除。未實現損失之消除方法與未實現利益相同，但僅限於未有減損證據之情況下所產生。

當合併公司依比例應認列關聯企業之損失份額等於或超過其在關聯企業之權益時，即停止認列其損失，而僅於發生法定義務、推定義務或已代該被投資公司支付款項之範圍內，認列額外之損失及相關負債。

(十)聯合協議

聯合協議係兩方以上具有聯合控制之協議。聯合協議包括聯合營運及合資，並具有下列特性：(a)參與協議者皆受合約協議所約束；(b)合約協議賦予協議者中，至少兩方對該協議具有聯合控制。國際財務報導準則第十一號「聯合協議」將聯合控制定義為合約上同意分享對一協議之控制，其僅於與攸關活動（即對該協議之報酬有重大影響之活動）有關之決策必須取得分享控制之各方一致同意時方始存在。

合資係一項聯合協議，據此對該協議具有聯合控制之各方（即合資者）對於該協議之淨資產具有權利。合資者應將其合資權益認列為一項投資，並依IAS28之規定採用權益法處理該投資，除非企業依該準則之規定豁免適用權益法。

合併公司於評估聯合協議之分類時，考量了該協議之架構、單獨載具之法律形式、合約協議之條款及其他事實與情況。

(十一)不動產、廠房及設備

1.認列與衡量

不動產、廠房及設備之認列及衡量係採成本模式，依成本減除累計折舊及累計減損後之金額衡量。成本包含可直接歸屬於取得資產之支出。

當不動產、廠房及設備包含不同組成部分，且相對於該項目之總成本若屬重大而採用不同之折舊率或折舊方法較為合宜時，則視為不動產、廠房及設備之單獨項目(主要組成部分)處理。

雅博股份有限公司及其子公司合併財務報告附註(續)

不動產、廠房及設備之處分損益，係由不動產、廠房及設備之帳面金額與處分價款之差額決定，並以淨額認列於損益項下之「其他利益及損失」。

2. 後續成本

若不動產、廠房及設備項目後續支出所預期產生之未來經濟效益很有可能流入合併公司，且其金額能可靠衡量，則該支出認列為該項目帳面金額之一部分，被重置部分之帳面金額則予以除列。不動產、廠房及設備之日常維修成本於發生時認列為損益。

3. 折 舊

折舊係依資產成本減除殘值後按估計耐用年限採直線法計算，並依資產之各別重大組成部分評估，若一組成部分之耐用年限不同於資產之其他部分，則此組成部分應單獨提列折舊。折舊之提列認列為損益。

租賃資產之折舊若可合理確認本公司將於租賃期間屆滿時取得所有權，則依其耐用年限提列；其餘租賃資產係依租賃期間及其耐用年限兩者較短者提列。

土地無須提列折舊。

當期及比較期間之估計耐用年限如下：

- | | |
|------------|-------|
| (1)房屋及建築 | 5~50年 |
| (2)機器設備 | 3~10年 |
| (3)運輸設備 | 4~5年 |
| (4)辦公及其他設備 | 2~10年 |

合併公司至少於每一年度報導日檢視折舊方法、耐用年限及殘值，若預期值與先前之估計不同時，於必要時適當調整，該變動按會計估計變動規定處理。

(十二)無形資產

1. 商 譽

(1)原始認列

收購子公司產生之商譽已包含於無形資產。

(2)後續衡量

商譽係依成本減累計減損予以衡量。關於採用權益法之投資，商譽之帳面金額係包含於投資之帳面金額內，且此類投資之減損損失並未分配至商譽及任何資產，而係作為採用權益法之投資帳面金額的一部分。

2. 其他無形資產

合併公司取得其他無形資產係以成本減除累計攤銷與累計減損衡量之。

3. 後續支出

後續支出僅於可增加相關特定資產的未來經濟效益時，方可將其資本化。所有其他支出於發生時認列於損益，包括內部發展之商譽及品牌。

雅博股份有限公司及其子公司合併財務報告附註(續)

4.攤銷

攤銷時係以資產成本減除殘值後金額為可攤銷金額。

除商譽外，無形資產自達可供使用狀態起，依下列估計耐用年限採直線法攤銷，攤銷數認列於損益：

- (1)電腦軟體 3~5年
- (2)客戶關係 3~5年
- (3)品牌資產價值 10年

合併公司至少於每一年度報導日檢視無形資產之殘值、攤銷期間及攤銷方法，若有變動，視為會計估計變動。

(十三)非金融資產減損

針對存貨及遞延所得稅資產以外之非金融資產，合併公司於每一報導日評估是否發生減損，並就有減損跡象之資產估計其可回收金額。若無法估計個別資產之可回收金額，則合併公司估計該項資產所屬現金產生單位之可回收金額以評估減損。

可回收金額為個別資產或現金產生單位之公允價值減出售成本與其使用價值孰高者。個別資產或現金產生單位之可回收金額若低於帳面金額，則將該個別資產或現金產生單位之帳面金額調整減少至可回收金額，並認列減損損失。減損損失係立即認列於當期損益。

合併公司於每一報導日重新評估是否有跡象顯示，商譽以外之非金融資產於以前年度所認列之減損損失可能已不存在或減少。若用以決定可回收金額之估計有任何改變，則迴轉減損損失，以增加個別資產或現金產生單位之帳面金額至其可回收金額，惟不超過若以前年度該個別資產或現金產生單位未認列減損損失之情況下，減除應提列折舊或攤銷後之帳面金額。

商譽每年定期進行減損測試，並就可回收金額低於帳面金額之部分，認列減損損失。

(十四)收入認列

1.商品銷售

正常活動中銷售商品所產生之收入，係考量退回、商業折扣及數量折扣後，按已收或應收對價之公允價值衡量。收入係俟具說服力之證據存在(通常為已簽訂銷售協議)、所有權之重大風險及報酬已移轉予買方、價款很有可能收回、相關成本與可能之商品退回能可靠估計、不持續參與商品之管理及收入金額能可靠衡量時加以認列。若折扣很有可能發生且金額能可靠衡量時，則於銷售認列時予以認列作為收入之減項。

風險及報酬移轉之時點係視銷售合約個別條款而定。外銷交易主要採起運點交貨，風險及報酬係於港口將貨品運裝上船時移轉予買方；對於內銷交易，風險及報酬則通常於商品送達客戶倉庫驗收時移轉。

雅博股份有限公司及其子公司合併財務報告附註(續)

2. 勞 務

勞務收入係於勞務提供時予以認列。

3. 租賃收入

租賃收入係於與交易有關之經濟效益很有可能流入合併公司且收入金額能可靠衡量時，依相關合約之條件，以應計基礎認列。

(十五) 員工福利

1. 確定提撥計畫

確定提撥退休金計畫之提撥義務係於員工提供勞務期間內認列為損益項下之員工福利費用。

2. 確定福利計畫

非屬確定提撥計畫之退職福利計畫為確定福利計畫。合併公司在確定福利退休金計畫下之淨義務係分別針對各項福利計畫以員工當期或過去服務所賺得之未來福利金額折算為現值計算。任何未認列之前期服務成本及各項計畫資產的公允價值均予以減除。折現率係以到期日與合併公司淨義務期限接近，且計價幣別與預期支付福利金相同之政府公債之市場殖利率於財務報導日之利率為主。

企業淨義務每年由合格精算師以預計單位福利法精算。當計算結果對合併公司有利時，認列資產係以任何未認列之前期服務成本，及未來得以從該計畫退還之資金或減少未來對該計畫之提撥等方式所可獲得經濟效益現值之總額為限。計算經濟效益現值時應考量任何適用於合併公司任何計畫之最低資金提撥需求。一項效益若能在計畫期間內或計畫負債清償時實現，對合併公司而言，即具有經濟效益。

當計畫內容之福利改善，因員工過去服務使福利增加之部分，相關費用立即認列為損益。

淨確定福利負債(資產)之再衡量數包含(1)精算損益；(2)計畫資產報酬，但不包括包含於淨確定福利負債(資產)淨利息之金額；及(3)資產上限影響數之任何變動，但不包括包含於淨確定福利負債(資產)淨利息之金額。淨確定福利負債(資產)再衡量數認列於其他綜合損益項目下。合併公司將確定福利計畫之再衡量數認列於保留盈餘—其他權益。

合併公司將確定福利計畫之再衡量數認列於其他綜合損益並結轉至保留盈餘。

合併公司於縮減或清償發生時，認列確定福利計畫之縮減或清償損益。縮減或清償損益包括任何計畫資產公允價值之變動、確定福利義務現值之變動。

雅博股份有限公司及其子公司合併財務報告附註(續)

(十六)所得稅

所得稅費用包括當期及遞延所得稅。除與企業合併、直接認列於權益或其他綜合損益之項目相關者外，當期所得稅及遞延所得稅應認列於損益。

當期所得稅包括當年度課稅所得（損失）按報導日之法定稅率或實質性立法稅率計算之預計應付所得稅或應收退稅款，及任何對以前年度應付所得稅的調整。

遞延所得稅係就資產及負債於財務報導目的之帳面金額與其課稅基礎之暫時性差異予以衡量認列。下列情況產生之暫時性差異不予認列遞延所得稅：

- 1.非屬企業合併之交易原始認列之資產或負債，且於交易當時不影響會計利潤及課稅所得（損失）者。
- 2.因投資子公司所產生，且很有可能於可預見之未來不會迴轉者。

合併公司僅於同時符合下列條件時，始將遞延所得稅資產及遞延所得稅負債互抵：

- 1.有法定執行權將當期所得稅資產及當期所得稅負債互抵；且
- 2.遞延所得稅資產及遞延所得稅負債與下列由同一稅捐機關課徵所得稅之納稅主體之一有關；
 - (1)同一納稅主體；或
 - (2)不同納稅主體，惟各主體意圖在重大金額之遞延所得稅資產預期回收及遞延所得稅負債預期清償之每一未來期間，將當期所得稅負債及資產以淨額基礎清償，或同時實現資產及清償負債。

對於未使用之課稅損失及未使用所得稅抵減遞轉後期，與可減除暫時性差異，在很有可能未來課稅所得可供使用之範圍內，認列為遞延所得稅資產。並於每一報導日予以重評估，就相關所得稅利益非屬很有可能實現之範圍內予以調減。

(十七)每股盈餘

合併公司列示歸屬於本公司普通股權益持有人之基本及稀釋每股盈餘。合併公司基本每股盈餘係以歸屬於合併公司普通股權益持有人之損益，除以當期加權平均流通在外普通股股數計算之。稀釋每股盈餘則係將歸屬於本公司普通股權益持有人之損益及加權平均流通在外普通股股數，分別調整所有潛在稀釋普通股之影響後計算之。合併公司之潛在稀釋普通股包括可轉換公司債及員工酬勞。

(十八)部門資訊

營運部門係合併公司之組成部分，從事可能賺得收入並發生費用（包括與合併公司內其他組成部分間交易相關之收入及費用）之經營活動。所有營運部門之營運結果均定期由合併公司主要營運決策者複核，以制定分配資源予該部門之決策並評量其績效。各營運部門均具單獨之財務資訊。

雅博股份有限公司及其子公司合併財務報告附註(續)

五、重大會計判斷、估計及假設不確定性之主要來源

管理階層依編製準則及金管會認可之國際財務報導準則編製本合併財務報告時，必須作出判斷、估計及假設，其將對會計政策之採用及資產、負債、收益及費用之報導金額有所影響。實際結果可能與估計存有差異。

管理階層持續檢視估計及基本假設，會計估計變動於變動期間及受影響之未來期間予以認列。

對於假設及估計之不確定性中，存有重大風險將於次一年度造成重大調整之相關資訊如下：

(一)存貨之評價

由於存貨須以成本與淨變現價值孰低衡量，合併公司評估報導日存貨因正常損耗、過時陳舊或無市場銷售價值之金額，並將存貨成本沖減至淨變現價值。此存貨評價主要係依未來特定期間內之產品需求為估計基礎，故可能因產品變遷而產生重大變動。

(二)商譽之減損評估

商譽減損之評估過程依賴合併公司之主觀判斷，包含辨認現金產生單位及決定相關現金產生單位之可回收金額。

六、重要會計項目之說明

(一)現金及約當現金

| | 106.12.31 | 105.12.31 |
|-----------------|-------------------|------------------|
| 庫存現金 | \$ 1,985 | 1,902 |
| 支票及活期存款 | 378,245 | 409,723 |
| 約當現金-定期存款 | 29,284 | 24,164 |
| 現金流量表所列之現金及約當現金 | \$ 409,514 | 435,789 |

合併公司金融資產及負債之利率風險及敏感度分析之揭露請詳附註六(十九)。

(二)透過損益按公允價值衡量之金融資產-流動

| | 106.12.31 | 105.12.31 |
|-------------|------------------|------------------|
| 持有供交易之金融資產： | | |
| 基金受益憑證 | \$ - | 50,006 |
| 可轉換公司債 | - | 57 |
| | \$ - | 50,063 |

按公允價值衡量認列於損益之金額請詳附註六(十八)。

(三)無活絡市場之債務工具投資

| | 106.12.31 | 105.12.31 |
|-----------------|-------------------|------------------|
| 原始到期日超過三個月之定期存款 | \$ 159,487 | 130,529 |

雅博股份有限公司及其子公司合併財務報告附註(續)

(四)應收票據、應收帳款、其他應收款及催收款

| | <u>106.12.31</u> | <u>105.12.31</u> |
|-------------|-------------------|------------------|
| 應收票據—因營業而發生 | \$ 15,658 | 23,224 |
| 應收帳款(含關係人) | 315,894 | 257,274 |
| 其他應收款(含關係人) | 14,343 | 24,464 |
| 催收款 | 16,563 | 16,563 |
| 減：備抵呆帳 | <u>(20,959)</u> | <u>(19,785)</u> |
| | <u>\$ 341,499</u> | <u>301,740</u> |

合併公司應收票據、應收帳款、其他應收款及催收款之帳齡分析如下：

| | 未逾期 且未減損 | 已逾期但未減損之應收款項 | | | 合計 |
|-----------|-------------|--------------|---------|--------|---------|
| | | 逾60天內 | 逾61~90天 | 逾91天以上 | |
| 106.12.31 | \$ 311,358 | 26,402 | 739 | 3,000 | 341,499 |
| 105.12.31 | 261,491 | 36,681 | 2,214 | 1,354 | 301,740 |

合併公司民國一〇六年度及一〇五年度之應收票據、應收帳款、其他應收款及催收款備抵呆帳變動表如下：

| | <u>個別評估 之減損損失</u> |
|----------------|-----------------------|
| 106年1月1日餘額 | \$ 19,785 |
| 本期提列 | 1,462 |
| 本年度因無法收回而沖銷之金額 | (312) |
| 外幣換算損益 | <u>24</u> |
| 106年12月31日餘額 | <u>\$ 20,959</u> |
| 105年1月1日餘額 | \$ 20,084 |
| 本期提列 | 91 |
| 減損損失迴轉 | (217) |
| 外幣換算損益 | <u>(173)</u> |
| 105年12月31日餘額 | <u>\$ 19,785</u> |

合併公司對商品銷售之平均授信期間為30~90天。於決定應收帳款可回收性時，合併公司考量應收帳款自原始授信日至報導日信用品質之任何改變。由於歷史經驗顯示帳齡超過365天之應收帳款無法回收，合併公司對於帳齡超過365天之應收帳款認列100%備抵呆帳。對於帳齡在91天~365天之應收帳款，其備抵呆帳係參考交易對方過去拖欠記錄及分析其目前財務狀況，估計無法回收之金額。

雅博股份有限公司及其子公司合併財務報告附註(續)

截至民國一〇六年及一〇五年十二月三十一日止，合併公司已逾期尚未認列備抵呆帳之應收帳款分別為30,141千元及40,249千元，因其信用品質並未重大改變，合併公司管理階層認為仍可回收其金額。

截至民國一〇六年及一〇五年十二月三十一日止，備抵呆帳其中包括已進行清算或處於重大財務困難之個別已減損應收帳款，其金額均為16,563千元。所認列之減損為應收帳款帳面金額與預期清算回收金額現值之差額。合併公司對該等餘額並未持有任何擔保品。另催收款帳列在其他非流動資產項下。

(五)存 貨

| | 106.12.31 | 105.12.31 |
|-----|-------------------|------------------|
| 製成品 | \$ 13,045 | 20,693 |
| 在製品 | 64,201 | 67,169 |
| 原 料 | 90,313 | 79,662 |
| 商 品 | 184,438 | 146,312 |
| | \$ 351,997 | 313,836 |

民國一〇六年及一〇五年度認列存貨相關費損入營業成本者，明細如下：

| | 106年度 | 105年度 |
|---------|---------------------|------------------|
| 銷貨成本 | \$ 1,134,918 | 1,056,393 |
| 存貨報廢損失 | 5,036 | 4,618 |
| 存貨盤盈 | (483) | (79) |
| 存貨跌價損失 | 1,916 | 1,410 |
| 下腳及廢料收入 | (589) | (77) |
| 租賃成本 | 41,956 | 49,829 |
| 營業成本合計 | \$ 1,182,754 | 1,112,094 |

(六)採用權益法之投資

合併公司於報導日採用權益法之投資列示如下：

| | 106.12.31 | 105.12.31 |
|------|-------------------|------------------|
| 關聯企業 | \$ 43,534 | 49,472 |
| 合 資 | 168,765 | 173,621 |
| | \$ 212,299 | 223,093 |

1.關聯企業

合併公司於民國一〇五年十一月參與岩成科技事業股份有限公司之現金增資，總投資金額為50,000千元，取得41.67%之股份並對該公司具有重大影響力。

雅博股份有限公司及其子公司合併財務報告附註(續)

合併公司採用權益法之關聯企業屬個別不重大者，其彙總財務資訊如下，合併公司採用權益法之關聯企業屬個別不重大者，其彙總財務資訊如下，該等財務資訊係於合併公司之合併財務報告中所包含之金額：

| | | |
|------------------------|-------------------|------------------|
| | <u>106.12.31</u> | <u>105.12.31</u> |
| 對個別不重大關聯企業之權益之期末彙總帳面金額 | \$ <u>43,534</u> | <u>49,472</u> |
| | <u>106年度</u> | <u>105年度</u> |
| 歸屬於合併公司之份額： | | |
| 本期淨損/綜合損益總額 | \$ <u>(5,938)</u> | <u>(528)</u> |

2. 合資

合併公司於民國一〇五年三月投資SLK-Vertriebs公司及SLK- Medical公司，總投資金額分別為209,605千元及6,641千元，分別取得50%之股份，係為聯合協議。合併公司將該聯合協議分類為合資並採用權益法處理。

合併公司採用權益法之合資屬個別不重大者，其彙總財務資訊如下，該等財務資訊係於合併公司之合併財務報告中所包含之金額：

| | | |
|----------------------|-------------------|------------------|
| | <u>106.12.31</u> | <u>105.12.31</u> |
| 對個別不重大合資之權益之期末彙總帳面金額 | \$ <u>168,765</u> | <u>173,621</u> |
| | <u>106年度</u> | <u>105年度</u> |
| 歸屬於合併公司之份額： | | |
| 本期淨損 | \$ (8,072) | (11,821) |
| 其他綜合損益 | <u>3,217</u> | <u>(30,804)</u> |
| 綜合損益總額 | \$ <u>(4,855)</u> | <u>(42,625)</u> |

(七) 取得子公司控制權益

1. 取得子公司

本公司於民國一〇六年六月二十九日經董事會通過，由英國子公司-Apex Medical Limited購買Nexus DMS Limited公司之所有股份，並於民國一〇六年七月一日取得對Nexus DMS Limited公司100%之控制。

取得對Nexus DMS Limited公司之控制使合併公司得以透過此項收購交易取得被收購者之客戶群，預計將使合併公司增加市場競爭力、擴充生產線及擴展營業區域。

雅博股份有限公司及其子公司合併財務報告附註(續)

自收購日民國一〇六年七月一日至十二月三十一日，Nexus DMS Limited公司所貢獻之收入及淨損分別為19,714千元及1,596千元。若此項收購發生於民國一〇六年一月一日，管理當局估計民國一〇六年一月一日至十二月三十一日合併公司之收入將達38,703千元，淨損將為3,247千元。於決定該等金額時，管理階層係假設該收購發生於民國一〇六年一月一日，且假設收購日所產生之暫定公允價值調整係相同。

(1)移轉對價

| | |
|----|------------------|
| 現金 | \$ <u>34,195</u> |
|----|------------------|

(2)取得之可辨認資產與承擔之負債

收購日取得之可辨認資產與承擔之負債之公允價值明細如下：

| | |
|-----------|------------------|
| 現金及約當現金 | \$ 1,208 |
| 應收帳款 | 3,394 |
| 其他應收款 | 65 |
| 其他流動資產 | 397 |
| 存貨 | 6,747 |
| 不動產、廠房及設備 | 1,155 |
| 其他無形資產 | 16,823 |
| 應付帳款 | (2,748) |
| 其他流動負債 | <u>(1,050)</u> |
| | \$ <u>25,991</u> |

(3)商譽

因收購認列之商譽如下：

| | |
|-----------|-----------------|
| 移轉對價 | \$ 34,195 |
| 減：可辨認之淨資產 | <u>(25,991)</u> |
| | \$ <u>8,204</u> |

收購Nexus DMS Limited公司產生之商譽，係因合併成本包含控制溢價。此外，合併所支付之對價係包含預期產生之合併綜效、收入成長、未來市場發展等。

2.收購相關成本

此項收購交易所發生之法律諮詢費用及其他相關成本計2,370千元，該等費用認列於合併綜合損益表之「管理費用」項下。

雅博股份有限公司及其子公司合併財務報告附註(續)

(八)不動產、廠房及設備

合併公司民國一〇六年及一〇五年度不動產、廠房及設備之成本及折舊變動明細如下：

| | 土 地 | 房屋及建築 | 機器設備 | 其他資產 | 總 計 |
|----------------|-------------------|----------------|---------------|----------------|----------------|
| 成本： | | | | | |
| 民國106年1月1日餘額 | \$ 254,863 | 504,400 | 78,031 | 147,287 | 984,581 |
| 透過企業合併取得 | - | - | 1,807 | 2,019 | 3,826 |
| 增 添 | - | 3,849 | 2,481 | 14,756 | 21,086 |
| 處 分 | - | (1,452) | (4,318) | (31,825) | (37,595) |
| 重 分 類 | - | (758) | 2,023 | (4,530) | (3,265) |
| 匯率變動之影響 | - | (2,880) | 168 | 170 | (2,542) |
| 民國106年12月31日餘額 | <u>\$ 254,863</u> | <u>503,159</u> | <u>80,192</u> | <u>127,877</u> | <u>966,091</u> |
| 民國105年1月1日餘額 | \$ 254,863 | 517,431 | 92,204 | 183,383 | 1,047,881 |
| 增 添 | - | 2,276 | 4,065 | 33,787 | 40,128 |
| 處 分 | - | - | (12,108) | (39,261) | (51,369) |
| 重 分 類 | - | 7,569 | 1,866 | (11,901) | (2,466) |
| 匯率變動之影響 | - | (22,876) | (7,996) | (18,721) | (49,593) |
| 民國105年12月31日餘額 | <u>\$ 254,863</u> | <u>504,400</u> | <u>78,031</u> | <u>147,287</u> | <u>984,581</u> |
| 累計折舊： | | | | | |
| 民國106年1月1日餘額 | \$ - | 210,060 | 48,130 | 103,380 | 361,570 |
| 透過企業合併取得 | - | - | 785 | 1,886 | 2,671 |
| 本期折舊 | - | 28,340 | 8,866 | 17,660 | 54,866 |
| 處 分 | - | (1,452) | (4,318) | (28,420) | (34,190) |
| 重 分 類 | - | (1,937) | - | 706 | (1,231) |
| 匯率變動之影響 | - | (1,228) | 174 | 61 | (993) |
| 民國106年12月31日餘額 | <u>\$ -</u> | <u>233,783</u> | <u>53,637</u> | <u>95,273</u> | <u>382,693</u> |
| 民國105年1月1日餘額 | \$ - | 192,810 | 58,035 | 130,060 | 380,905 |
| 本期折舊 | - | 28,453 | 8,912 | 23,623 | 60,988 |
| 處 分 | - | - | (11,473) | (39,540) | (51,013) |
| 重 分 類 | - | (550) | (1,980) | 2,494 | (36) |
| 匯率變動之影響 | - | (10,653) | (5,364) | (13,257) | (29,274) |
| 民國105年12月31日餘額 | <u>\$ -</u> | <u>210,060</u> | <u>48,130</u> | <u>103,380</u> | <u>361,570</u> |
| 帳面價值： | | | | | |
| 民國106年12月31日 | <u>\$ 254,863</u> | <u>269,376</u> | <u>26,555</u> | <u>32,604</u> | <u>583,398</u> |
| 民國105年12月31日 | <u>\$ 254,863</u> | <u>294,340</u> | <u>29,901</u> | <u>43,907</u> | <u>623,011</u> |

雅博股份有限公司及其子公司合併財務報告附註(續)

- 1.民國一〇六年及一〇五年十二月三十一日重分類係其他資產轉出至無形資產分別為2,034千元及2,304千元及費用分別為0千元及118千元。
- 2.截至民國一〇六年及一〇五年十二月三十一日已作為融資額度擔保之明細，請詳附註八。

(九)無形資產

合併公司民國一〇六年度及一〇五年度無形資產之成本及攤銷明細如下：

| 成 本： | 商 譽 | 電腦軟體 | 其他無形資產 | 總 計 |
|----------------|-------------------|---------------|-----------------|-----------------|
| 民國106年1月1日餘額 | \$ 407,818 | 25,040 | 122,211 | 555,069 |
| 單獨取得 | - | 3,345 | - | 3,345 |
| 企業合併取得 | 8,204 | - | 16,823 | 25,027 |
| 重分類轉入 | - | 2,034 | - | 2,034 |
| 匯率變動影響數 | <u>3,048</u> | <u>37</u> | <u>1,706</u> | <u>4,791</u> |
| 民國106年12月31日餘額 | <u>\$ 419,070</u> | <u>30,456</u> | <u>140,740</u> | <u>590,266</u> |
| 民國105年1月1日餘額 | \$ 461,291 | 18,464 | 150,230 | 629,985 |
| 單獨取得 | - | 4,261 | - | 4,261 |
| 重分類轉入 | - | 2,304 | - | 2,304 |
| 匯率變動影響數 | <u>(53,473)</u> | <u>11</u> | <u>(28,019)</u> | <u>(81,481)</u> |
| 民國105年12月31日餘額 | <u>\$ 407,818</u> | <u>25,040</u> | <u>122,211</u> | <u>555,069</u> |
| 累計攤銷： | | | | |
| 民國106年1月1日餘額 | \$ - | 15,785 | 106,771 | 122,556 |
| 本期攤銷 | - | 4,509 | 16,110 | 20,619 |
| 匯率變動影響數 | <u>-</u> | <u>-</u> | <u>1,713</u> | <u>1,713</u> |
| 民國106年12月31日餘額 | <u>\$ -</u> | <u>20,294</u> | <u>124,594</u> | <u>144,888</u> |
| 民國105年1月1日餘額 | \$ - | 12,528 | 102,780 | 115,308 |
| 本期攤銷 | - | 3,257 | 25,598 | 28,855 |
| 匯率變動影響數 | <u>-</u> | <u>-</u> | <u>(21,607)</u> | <u>(21,607)</u> |
| 民國105年12月31日餘額 | <u>\$ -</u> | <u>15,785</u> | <u>106,771</u> | <u>122,556</u> |
| 帳面價值： | | | | |
| 民國106年12月31日餘額 | <u>\$ 419,070</u> | <u>10,162</u> | <u>16,146</u> | <u>445,378</u> |
| 民國105年12月31日餘額 | <u>\$ 407,818</u> | <u>9,255</u> | <u>15,440</u> | <u>432,513</u> |

雅博股份有限公司及其子公司合併財務報告附註(續)

(十)短期借款

合併公司短期借款之明細如下：

| | <u>106.12.31</u> | <u>105.12.31</u> |
|---------|--------------------|--------------------|
| 擔保銀行借款 | \$ 26,947 | 137,391 |
| 無擔保銀行借款 | <u>253,165</u> | <u>185,286</u> |
| 合 計 | <u>\$ 280,112</u> | <u>322,677</u> |
| 尚未使用額度 | <u>\$ 919,200</u> | <u>919,148</u> |
| 利率區間 | <u>0.95%~2.43%</u> | <u>0.96%~2.27%</u> |

合併公司以資產設定抵押供銀行借款及融資額度之擔保情形請詳附註八。

(十一)應付公司債

| | <u>106.12.31</u> | <u>105.12.31</u> |
|--|-------------------|------------------|
| 無擔保可轉換公司債原始發行金額 | \$ 300,000 | 300,000 |
| 應付公司債折價尚未攤銷餘額 | <u>(9,471)</u> | <u>(14,603)</u> |
| 期末應付公司債餘額 | <u>\$ 290,529</u> | <u>285,397</u> |
| 嵌入式衍生工具—買回權及賣回權 (列報於透過損益按公允價值衡量之金融資產)\$ | <u>-</u> | <u>57</u> |
| 權益組成部分—轉換權(列報於資本公積 —認股權) | <u>\$ 10,523</u> | <u>10,523</u> |
| 利息費用 | <u>\$ 5,132</u> | <u>1,016</u> |

| 項 目 | 國內第一次無擔保可轉換公司債 |
|--------|---------------------|
| 1.發行總額 | 300,000 千元 |
| 2.發行面額 | 100 千元 |
| 3.發行期間 | 105.10.19~108.10.19 |
| 4.債券期限 | 3年 |
| 5.票面利率 | 0% |
| 6.到期償還 | |

本公司於本轉換公司債到期時按債券面額加計利息補償金(到期時之利息補償金為債券面額之1.5075%，實質年收益率0.5%)將債券持有人持有之本轉換公司債以現金一次償還。

雅博股份有限公司及其子公司合併財務報告附註(續)

| 項 目 | 國內第一次無擔保可轉換公司債 |
|-----------|---|
| 7.贖回方式 | (1)本轉換公司債發行滿一個月後翌日起至發行期間屆滿前四十日止，若本公司普通股收盤價連續三十個營業日超過當時轉換價格達百分之三十(含)時，本公司得於其後三十個營業日內，得按面額以現金收回其全部債券。 (2)本轉換公司債發行滿一個月翌日至發行期間屆滿前四十日止，若本轉換公司債流通在外餘額低於原發行總額之10%時，本公司得於其後任何時間，按面額以現金收回其全部債券。 |
| 8.轉換期間 | (1)債券持有人於本轉換公司債發行日後屆滿一個月翌日起至到期日止，得依本公司發行辦法之規定將本轉換公司債轉換為本公司普通股。 (2)自本公司無償配股停止過戶日、現金股息停止過戶日或現金增資認股停止過戶日前十五個營業日起，至權利分派基準日止，辦理減資之減資基準日起至減資換發股票開始交易日前一日止，停止轉換並依本公司發行辦法之規定辦理。 |
| 9.轉換價格及調整 | 發行時之轉換價格為每股新台幣37.7元。 |

(十二)員工福利

1.確定福利計畫

合併公司確定福利義務現值與計畫資產公允價值之調節如下：

| | 106.12.31 | 105.12.31 |
|-----------|-----------------|--------------|
| 確定福利義務之現值 | \$ 31,097 | 33,366 |
| 計畫資產之公允價值 | (24,116) | (26,057) |
| 淨確定福利淨負債 | <u>\$ 6,981</u> | <u>7,309</u> |

合併公司之確定福利計畫提撥至台灣銀行之勞工退休準備金專戶。適用勞動基準法之每位員工之退休支付，係依據服務年資所獲得之基數及其退休前六個月之平均薪資計算。

(1)計畫資產組成

合併公司依勞動基準法提撥之退休基金係由勞動部勞動基金運用局(以下簡稱勞動基金局)統籌管理，依「勞工退休基金收支保管及運用辦法」規定，基金之運用，其每年度決算分配之最低收益，不得低於依當地銀行二年定期存款利率計算之收益。

雅博股份有限公司及其子公司合併財務報告附註(續)

截至報導日，合併公司之台灣銀行勞工退休準備金專戶餘額計24,116千元。勞工退休基金資產運用之資料包括基金收益率以及基金資產配置，請詳勞動部勞動基金運用局網站公布之資訊。

(2)確定福利義務現值之變動

合併公司民國一〇六年度及一〇五年度確定福利義務現值變動如下：

| | <u>106年度</u> | <u>105年度</u> |
|----------------------|------------------|----------------|
| 1月1日確定福利義務 | \$ 33,366 | 33,339 |
| 當期服務成本及利息 | 379 | 544 |
| 淨確定福利負債再衡量數 | | |
| 一經驗調整所造成之精算(利益)損失 | (44) | 1,776 |
| 一因人口統計假設變動所產生之精算損失 | 1,188 | 585 |
| 一因財務假設變動所產生之精算(利益)損失 | (909) | 1,991 |
| 計畫資產支付數 | <u>(2,883)</u> | <u>(4,869)</u> |
| 12月31日確定福利義務 | <u>\$ 31,097</u> | <u>33,366</u> |

(3)計畫資產公允價值之變動

合併公司民國一〇六年度及一〇五年度確定福利計畫資產公允價值之變動如下：

| | <u>106年度</u> | <u>105年度</u> |
|-----------------|------------------|----------------|
| 1月1日計畫資產之公允價值 | \$ 26,057 | 30,009 |
| 利息收入 | 264 | 457 |
| 淨確定福利負債再衡量數 | | |
| 一計畫資產報酬(不含當期利息) | (18) | (269) |
| 已提撥至計畫之金額 | 696 | 729 |
| 計畫已支付之福利 | <u>(2,883)</u> | <u>(4,869)</u> |
| 12月31日計畫資產之公允價值 | <u>\$ 24,116</u> | <u>26,057</u> |

(4)認列為損益之費用

合併公司民國一〇六年及一〇五年度列報為費用之明細如下：

| | <u>106年度</u> | <u>105年度</u> |
|-------------|---------------|--------------|
| 當期服務成本 | \$ 45 | 44 |
| 淨確定福利負債之淨利息 | <u>70</u> | <u>43</u> |
| | <u>\$ 115</u> | <u>87</u> |
| 管理費用 | <u>\$ 115</u> | <u>87</u> |

雅博股份有限公司及其子公司合併財務報告附註(續)

(5)認列為其他綜合損益之淨確定福利負債之再衡量數

合併公司累計認列於其他綜合損益之淨確定福利負債之再衡量數如下：

| | <u>106年度</u> | <u>105年度</u> |
|------------|-------------------|----------------|
| 1月1日累積餘額 | \$ (4,747) | (126) |
| 本期認列 | <u>(253)</u> | <u>(4,621)</u> |
| 12月31日累積餘額 | <u>\$ (5,000)</u> | <u>(4,747)</u> |

(6)精算假設

合併公司於財務報導結束日用以決定確定福利義務現值之重大精算假設如下：

| | <u>106.12.31</u> | <u>105.12.31</u> |
|--------|------------------|------------------|
| 折現率 | 1.250 % | 1.000 % |
| 未來薪資增加 | 2.250 % | 2.250 % |

合併公司預計於民國一〇六年度報導日後之一年內支付予確定福利計畫之提撥金額為696千元。

確定福利計畫之加權平均存續期間為11.8年。

(7)敏感度分析

民國一〇六年及一〇五年十二月三十一日當採用之主要精算假設變動對確定福利義務現值之影響如下：

| | <u>對確定福利義務之影響</u> | |
|-----------------|-------------------|-------------|
| | <u>增加金額</u> | <u>減少金額</u> |
| 106年12月31日 | | |
| 折現率(變動0.25%) | \$ (903) | 940 |
| 未來薪資增加(變動0.25%) | 916 | (884) |
| 105年12月31日 | | |
| 折現率(變動0.25%) | (1,022) | 1,065 |
| 未來薪資增加(變動0.25%) | 1,035 | (998) |

上述之敏感度分析係基於其他假設不變的情況下分析單一假設變動之影響。實務上許多假設的變動則可能是連動的。敏感度分析係與計算資產負債表之淨確定福利負債所採用的方法一致。

本期編製敏感度分析所使用之方法與假設與前期相同。

雅博股份有限公司及其子公司合併財務報告附註(續)

2.確定提撥計畫

合併公司之確定提撥計畫係依勞工退休金條例之規定，依勞工每月工資6%之提繳率，提撥至勞工保險局之勞工退休金個人專戶。在此計畫下合併公司提撥固定金額至勞工保險局後，即無支付額外金額之法定或推定義務。

合併公司民國一〇六年度及一〇五年度確定提撥退休金辦法下之退休金費用分別為14,405千元及14,478千元，已提撥至勞工保險局。

(十三)所得稅

1.所得稅費用

合併公司民國一〇六年度及一〇五年度之所得稅費用明細如下：

| | <u>106年度</u> | <u>105年度</u> |
|-------------|------------------|---------------|
| 當期所得稅費用 | | |
| 當期產生 | \$ 48,716 | 31,684 |
| 未分配盈餘加徵10% | - | 6,848 |
| 調整前期之當期所得稅 | <u>(3,102)</u> | <u>1,557</u> |
| | 45,614 | 40,089 |
| 遞延所得稅利益 | | |
| 暫時性差異之發生及迴轉 | <u>(11,531)</u> | <u>(646)</u> |
| 所得稅費用 | <u>\$ 34,083</u> | <u>39,443</u> |

合併公司民國一〇六年度及一〇五年度認列於其他綜合損益之下的所得稅利益明細如下：

| | <u>106年度</u> | <u>105年度</u> |
|------------|--------------|--------------|
| 確定福利計畫之再衡量 | \$ <u>42</u> | <u>785</u> |

合併公司民國一〇六年度及一〇五年度之所得稅費用與稅前淨利之關係調節如下：

| | <u>106年度</u> | <u>105年度</u> |
|-------------------|-------------------|----------------|
| 稅前淨利 | \$ <u>151,766</u> | <u>162,130</u> |
| 依本公司所在地國內稅率計算之所得稅 | \$ 25,800 | 27,562 |
| 外國轄區稅率差異影響數 | 19,603 | 14,790 |
| 未分配盈餘加徵10% | - | 6,848 |
| 投資抵減 | (7,779) | (7,283) |
| 其他依稅法調整數 | (491) | (4,031) |
| 前期(高)低估 | (3,102) | 1,557 |
| 所得基本稅額 | <u>52</u> | <u>-</u> |
| 合 計 | <u>\$ 34,083</u> | <u>39,443</u> |

雅博股份有限公司及其子公司合併財務報告附註(續)

2. 遞延所得稅資產及負債

(1) 未認列遞延所得稅負債

民國一〇六年及一〇五年十二月三十一日與投資子公司相關之暫時性差異因本公司控制該項暫時性差異迴轉之時點，且確信於可預見之未來不會迴轉，故未認列遞延所得稅負債。其相關金額如下：

| | | |
|--------------------|-------------------|------------------|
| | <u>106.12.31</u> | <u>105.12.31</u> |
| 與投資子公司相關之暫時性差異彙總金額 | \$ <u>136,522</u> | <u>104,456</u> |
| 未認列為遞延所得稅負債之金額 | \$ <u>23,209</u> | <u>17,758</u> |

(2) 未認列遞延所得稅資產

截至民國一〇六年及一〇五年十二月三十一日止，合併公司並無未認列遞延所得稅資產。

(3) 已認列之遞延所得稅資產及負債

民國一〇六年及一〇五年度遞延所得稅資產及負債之變動如下：

遞延所得稅資產：

| | 確定福利計畫 | 與子公司未實現銷貨 | 未實現存貨跌價損失 | 備抵呆帳 | 其他 | 合計 |
|--------------|-----------------|---------------|--------------|--------------|---------------|---------------|
| 民國106年1月1日 | \$ 1,242 | 13,513 | 2,238 | 2,773 | 957 | 20,723 |
| (借記)貸記損益表 | (98) | 3,058 | - | - | 9,365 | 12,325 |
| 貸記其他綜合損益 | 42 | - | - | - | - | 42 |
| 民國106年12月31日 | \$ <u>1,186</u> | <u>16,571</u> | <u>2,238</u> | <u>2,773</u> | <u>10,322</u> | <u>33,090</u> |
| 民國105年1月1日 | \$ 566 | 11,696 | 2,374 | 2,765 | 70 | 17,471 |
| (借記)貸記損益表 | (109) | 1,817 | (136) | 8 | 887 | 2,467 |
| 貸記其他綜合損益 | 785 | - | - | - | - | 785 |
| 民國105年12月31日 | \$ <u>1,242</u> | <u>13,513</u> | <u>2,238</u> | <u>2,773</u> | <u>957</u> | <u>20,723</u> |

遞延所得稅負債：

| | 未實現 兌換利益 | 其他 | 合計 |
|--------------|---------------|--------------|--------------|
| 民國106年1月1日 | \$ - | 1,821 | 1,821 |
| 借記損益表 | 198 | 596 | 794 |
| 民國106年12月31日 | \$ <u>198</u> | <u>2,417</u> | <u>2,615</u> |
| 民國105年1月1日 | \$ - | - | - |
| 借記損益表 | - | 1,821 | 1,821 |
| 民國105年12月31日 | \$ <u>-</u> | <u>1,821</u> | <u>1,821</u> |

3. 本公司營利事業所得稅結算申報已奉稽徵機關核定至民國一〇四年度，惟其中民國一〇三年度則尚未核定；子公司-新駿公司營利事業所得稅結算申報已奉稽徵機關核定至民國一〇四年度。

雅博股份有限公司及其子公司合併財務報告附註(續)

4.兩稅合一相關資訊如下：

| | <u>106.12.31(註)</u> | <u>105.12.31</u> |
|---------------------|---------------------|------------------|
| 屬民國八十六年度以前之未分配盈餘 | \$ 1,140 | 1,140 |
| 屬民國八十七年度以後之未分配盈餘 | 394,850 | 495,306 |
| | <u>\$ 395,990</u> | <u>496,446</u> |
| 可扣抵稅額帳戶餘額 | <u>\$ 139,085</u> | <u>115,790</u> |
| | <u>106年度(預計)</u> | <u>105年度(實際)</u> |
| 對中華民國居住者盈餘分配之稅額扣抵比率 | 註 | <u>30.59 %</u> |

前述兩稅合一相關資訊係依據財政部民國一〇二年十月十七日台財稅第10204562810號函規定處理之金額。

註：總統府已於民國一〇七年二月七日頒布所得稅法修正案自民國一〇七年一月一日起取消股東可扣抵稅額帳戶之設置、記載、計算及分配。

(十四)資本及其他權益

1.普通股之發行

民國一〇六年及一〇五年十二月三十一日，本公司額定股本總額均為1,100,000千元，每股面額10元，額訂股數均為110,000千股。前述額定股本總數均為普通股，已發行股份均為普通股83,386千股，所有已發行股份之股款均已收取。額定股本中供發行員工認股權憑證所保留之股本為10,000仟股。

2.資本公積

本公司資本公積餘額內容如下：

| | <u>106.12.31</u> | <u>105.12.31</u> |
|------------|-------------------|------------------|
| 發行股票溢價 | \$ 123,047 | 123,047 |
| 可轉換公司債－認股權 | 10,523 | 10,523 |
| 合併溢額 | <u>1</u> | <u>1</u> |
| | <u>\$ 133,571</u> | <u>133,571</u> |

依民國一〇一年一月修正之公司法規定，資本公積需優先填補虧損後，始得按股東原有股份之比例以已實現之資本公積發給新股或現金。前項所稱之已實現資本公積，包括超過票面金額發行股票所得之溢額及受領贈與之所得。依發行人募集與發行有價證券處理準則規定，得撥充資本之資本公積，每年撥充之合計金額，不得超過實收資本額百分之十。

雅博股份有限公司及其子公司合併財務報告附註(續)

3.保留盈餘

依本公司章程規定，年度總決算如有盈餘，依下列順序分派之：

- (1)完納一切稅捐。
- (2)彌補虧損。
- (3)提撥百分之十為法定盈餘公積，但法定盈餘公積累積已達本公司資本額時，不在此限。
- (4)依法令或依主管機關規定提列或迴轉特別盈餘公積。
- (5)其餘盈餘併同以往年度未分配盈餘，由董事會作成分派案，提請股東常會同意後分配之。

本公司股利政策如下：

本公司股利政策係依據營運規劃、投資計畫、資本預算及內外部環境變化由董事會予以訂定。董事會擬具盈餘分配方案經股東會決議後分配。盈餘之分配得以現金股利或股票股利之方式為之，惟股票股利分派之比例，不得高於當年度分配盈餘總額之百分之五十。

(1)法定盈餘公積

依民國一〇一年一月修正之公司法規定，公司應就稅後純益提撥百分之十為法定盈餘公積，直至與資本總額相等為止。公司無虧損時，得經股東會決議，以法定盈餘公積發給新股或現金，惟以該項公積超過實收資本額百分之二十五之部分為限。

(2)特別盈餘公積

本公司於首次採用金管會認可之國際財務報導準則時，因選擇適用國際財務報導準則第一號「首次採用國際財務報導準則」豁免項目，帳列股東權益項下之累積換算調整數(利益)而增加保留盈餘之金額為9,477千元，未超過轉換日因首次採用金管會認可之國際財務報導準則產生之保留盈餘淨增加金額8,852千元，依金管會民國一〇一年四月六日金管證發字第1010012865號令規定，僅就因轉換採用金管會認可之國際財務報導準則產生之保留盈餘淨增加數提列特別盈餘公積，並於使用、處分或重分類相關資產時，得就原提列特別盈餘公積之比例予以迴轉分派盈餘。民國一〇六年及一〇五年十二月三十一日，該項特別盈餘公積餘額均為8,852千元。

本公司於分派可分配盈餘時，就當年度發生之帳列其他股東權益減項淨額與上段所提列特別盈餘公積餘額之差額，自當期損益與前期未分配盈餘補提列特別盈餘公積；屬前期累積之其他股東權益減項金額，則自前期未分配盈餘補提列特別盈餘公積不得分派。嗣後其他股東權益減項數額有迴轉時，得就迴轉部份分派盈餘。

雅博股份有限公司及其子公司合併財務報告附註(續)

(3)盈餘分配

本公司分別於民國一〇六年六月二十二日及一〇五年六月二十一日經股東常會決議民國一〇五年度及一〇四年度盈餘分配案，有關分派予業主之股利如下：

| | 105年度 | | 104年度 | |
|----|---------|--------|--------|--------|
| | 配股率(元) | 金額 | 配股率(元) | 金額 |
| 現金 | \$ 0.80 | 66,708 | 1.00 | 83,385 |

4.其他權益(稅後淨額)

| | 國外營運機構 財務報表換算 之兌換差額 |
|------------------------|---------------------------|
| 民國106年1月1日 | \$ (148,402) |
| 採用權益法之子公司及合資公司之換算差額之份額 | 398 |
| 民國106年12月31日餘額 | <u>\$ (148,004)</u> |
| 民國105年1月1日 | \$ 12,328 |
| 採用權益法之子公司及合資公司之換算差額之份額 | (160,730) |
| 民國105年12月31日餘額 | <u>\$ (148,402)</u> |

5.非控制權益

| | 106年度 | 105年度 |
|-------------------|-----------------|--------------|
| 期初餘額 | \$ 3,528 | 1,040 |
| 歸屬於非控制權益之份額 | | |
| 本期(損失)淨利 | (580) | 183 |
| 國外營運機構財務報表換算之兌換差額 | (1,016) | 2,305 |
| 期末餘額 | <u>\$ 1,932</u> | <u>3,528</u> |

(十五)每股盈餘

民國一〇六年度及一〇五年度，合併公司計算基本每股盈餘及稀釋每股盈餘之相關計算如下：

1.基本每股盈餘

| | 106年度 | 105年度 |
|------------------|-------------------|----------------|
| 歸屬於本公司普通股權益持有人淨利 | \$ <u>118,263</u> | <u>122,504</u> |
| 普通股加權平均流通在外股數 | <u>83,386</u> | <u>83,386</u> |
| 基本每股盈餘(元) | <u>\$ 1.42</u> | <u>1.47</u> |

雅博股份有限公司及其子公司合併財務報告附註(續)

2.稀釋每股盈餘

| | <u>106年度</u> | <u>105年度</u> |
|-----------------------------------|-------------------|----------------|
| 歸屬於本公司普通股權益持有人淨利(基本) | \$ 118,263 | 122,504 |
| 可轉換公司債之稅後利息費用及金融評價 | 4,307 | 918 |
| 歸屬於本公司普通股權益持有人淨利(稀釋) | <u>\$ 122,570</u> | <u>123,422</u> |
| 普通股加權平均流通在外股數(基本) | 83,386 | 83,386 |
| 具稀釋作用之潛在普通股之影響 | | |
| 員工股票酬勞之影響 | 362 | 375 |
| 可轉換公司債轉換之影響 | 7,958 | 1,609 |
| 普通股加權平均流通在外股數(調整稀釋性 潛在普通股影響數後) | <u>91,706</u> | <u>85,370</u> |
| 稀釋每股盈餘(元) | <u>\$ 1.34</u> | <u>1.45</u> |

(十六)員工及董事酬勞

依本公司之公司章程規定，年度如有獲利，應提撥5%~15%為員工酬勞及不高於2%為董事酬勞。但公司尚有累積虧損時，應預先保留彌補數額。前項員工酬勞發給股票或現金之對象，包括符合一定條件之從屬公司員工。

本公司民國一〇六年及一〇五年度員工酬勞估列金額分別為8,958千元及9,378千元，董事酬勞估列金額分別為2,205千元及2,501千元，係以本公司各該段期間之稅前淨利扣除員工及董事酬勞前之金額乘上本公司章程所訂之員工酬勞及董事酬勞分派成數為估計基礎，並列報為民國一〇六年度及一〇五年度之營業成本或營業費用，相關資訊可至公開資訊觀測站查詢。前述董事會決議分派之員工及董事酬勞金額與本公司民國一〇六年度及一〇五年度合併財務報告估列金額並無差異。

(十七)收入

合併公司民國一〇六年度及一〇五年度之收入明細如下：

| | <u>106年度</u> | <u>105年度</u> |
|--------|---------------------|------------------|
| 銷貨收入 | \$ 2,006,362 | 1,862,561 |
| 租賃收入 | 43,209 | 80,323 |
| 其他營業收入 | 39,706 | 47,391 |
| | <u>\$ 2,089,277</u> | <u>1,990,275</u> |

(十八)營業外收入及支出

1.其他收入

合併公司民國一〇六年度及一〇五年度之其他收入明細如下：

| | <u>106年度</u> | <u>105年度</u> |
|------|-----------------|--------------|
| 利息收入 | | |
| 銀行存款 | <u>\$ 1,984</u> | <u>2,984</u> |

雅博股份有限公司及其子公司合併財務報告附註(續)

2.其他利益及損失

合併公司民國一〇六年度及一〇五年度之其他利益及損失明細如下：

| | 106年度 | 105年度 |
|------------------|-----------|--------|
| 外幣兌換淨利益 | \$ 968 | 4,350 |
| 金融資產評價淨損 | (57) | (85) |
| 處分投資利益 | 104 | 292 |
| 處分不動產、廠房及設備淨(損)益 | (185) | 181 |
| 其他 | 20,741 | 15,324 |
| | \$ 21,571 | 20,062 |

3.財務成本

合併公司民國一〇六年度及一〇五年度之財務成本明細如下：

| | 106年度 | 105年度 |
|-----------|----------|-------|
| 利息費用 | | |
| 國內公司債利息攤銷 | \$ 5,132 | 1,016 |
| 銀行借款 | 4,224 | 6,850 |
| | \$ 9,356 | 7,866 |

(十九)金融工具

1.信用風險

用風險係指交易對方違反合約義務並對合併公司產生財務損失之風險。合併公司之信用風險主要係由營業活動(應收帳款及票據)所產生。

由於合併公司有廣大客戶群，並未顯著集中與單一客戶進行交易且銷售區域分散，故應收帳款之信用風險並無顯著集中之虞。而為降低信用風險，合併公司採行之政策係僅與信譽卓著之對象進行交易，並定期持續評估客戶財務狀況，於必要情形下取得足額之擔保以減輕因拖欠所產生財務損失之風險。

2.流動性風險

下表為金融負債之合約到期日，包含估計利息但不包含淨額協議之影響。

| | 帳面金額 | 合 約 現金流量 | 6個月 以 內 | 6至12個月 以 內 | 1~2年 | 2~5年 | 超過5年 |
|-------------------|------------|-------------|------------|---------------|---------|------|------|
| 106年12月31日 | | | | | | | |
| 非衍生金融負債 | | | | | | | |
| 無附息負債 | \$ 318,661 | 318,661 | 318,661 | - | - | - | - |
| 浮動利率工具 | 280,112 | 282,045 | 282,045 | - | - | - | - |
| 可轉換公司債 | 290,529 | 304,523 | - | - | 304,523 | - | - |
| | \$ 889,302 | 905,229 | 600,706 | - | 304,523 | - | - |

雅博股份有限公司及其子公司合併財務報告附註(續)

| 105年12月31日 | 帳面金額 | 合約 現金流量 | 6個月 以內 | 6至12個月 以內 | 1~2年 | 2~5年 | 超過5年 |
|------------|-------------------|----------------|----------------|--------------|----------|----------------|----------|
| 非衍生金融負債 | | | | | | | |
| 無附息負債 | \$ 346,244 | 346,244 | 346,244 | - | - | - | - |
| 浮動利率工具 | 322,677 | 324,686 | 324,686 | - | - | - | - |
| 可轉換公司債 | 285,397 | 304,523 | - | - | - | 304,523 | - |
| | <u>\$ 954,318</u> | <u>975,453</u> | <u>670,930</u> | <u>-</u> | <u>-</u> | <u>304,523</u> | <u>-</u> |

合併公司並不預期到期日分析之現金流量發生時點會顯著提早，或實際金額會有顯著不同。

3. 匯率風險

(1) 匯率風險之暴險

合併公司暴露於重大外幣匯率風險之金融資產及負債如下：

| | 106.12.31 | | |
|--------------|-----------|---------|---------|
| | 外幣 | 匯率 | 台幣 |
| <u>金融資產</u> | | | |
| <u>貨幣性項目</u> | | | |
| 美 金 | \$ 4,217 | 29.7600 | 125,498 |
| 歐 元 | 1,956 | 35.5700 | 69,575 |
| 日 幣 | 375 | 0.2642 | 99 |
| 英 鎊 | 125 | 40.1100 | 5,014 |
| 人 民 幣 | 3,530 | 4.5700 | 16,132 |
| 泰 銖 | 18 | 0.9176 | 17 |
| <u>金融負債</u> | | | |
| <u>貨幣性項目</u> | | | |
| 美 金 | 2,791 | 29.7600 | 83,060 |
| 歐 元 | 3,950 | 35.5700 | 140,502 |
| 英 鎊 | 470 | 40.1100 | 18,852 |

雅博股份有限公司及其子公司合併財務報告附註(續)

| | 105.12.31 | | |
|--------------|-----------|---------|---------|
| | 外幣 | 匯率 | 台幣 |
| <u>金融資產</u> | | | |
| <u>貨幣性項目</u> | | | |
| 美 金 | \$ 4,266 | 32.2500 | 137,579 |
| 歐 元 | 1,042 | 33.9000 | 35,324 |
| 日 幣 | 402 | 0.2756 | 111 |
| 英 鎊 | 53 | 39.6100 | 2,099 |
| 人 民 幣 | 3,750 | 4.6170 | 17,314 |
| 泰 銖 | 14 | 0.9050 | 13 |
| <u>金融負債</u> | | | |
| <u>貨幣性項目</u> | | | |
| 美 金 | 2,897 | 32.2500 | 93,364 |
| 歐 元 | 3,624 | 33.9000 | 122,854 |
| 日 幣 | 94 | 39.6100 | 3,723 |
| 英 鎊 | 150 | 0.2756 | 41 |

(2) 敏感性分析

合併公司之匯率風險主要來自於以外幣計價之現金及約當現金、應收帳款及其他應收款、短期借款、應付帳款及其他應付款等，於換算時產生外幣兌換損益。於民國一〇六年及一〇五年十二月三十一日當新台幣相對於美金、歐元、日幣、英鎊、人民幣及泰銖貶值或升值2%，而其他所有因素維持不變之情況下，民國一〇六年及一〇五年之淨利將分別增加或減少(522)千元及(551)千元。兩期分析係採用相同基礎。

4. 利率分析

合併公司之金融資產及金融負債利率暴險於本附註之流動性風險管理中說明。

下列敏感度分析係依衍生及非衍生工具於報導日之利率暴險而決定。對於浮動利率負債，其分析方式係假設報導日流通在外之負債金額於整年度皆流通在外。合併公司內部向主要管理階層報告利率時所使用之變動率為利率增加或減少2%，此亦代表管理階層對利率之合理可能變動範圍之評估。

若利率增加或減少2%，在所有其他變數維持不變之情況下，合併公司民國一〇六年度及一〇五年度之淨利將減少或增加5,602千元及6,454千元，主因係合併公司之變動利率借款之利率變動。

雅博股份有限公司及其子公司合併財務報告附註(續)

5.公允價值資訊

(1)金融工具之種類及公允價值

合併公司金融資產及金融負債之帳面金額及公允價值(包括公允價值等級資訊,但非按公允價值衡量金融工具之帳面金額為公允價值之合理近似值者,及於活絡市場無報價且公允價值無法可靠衡量之權益工具投資,依規定無須揭露公允價值資訊)列示如下:

| | | 106.12.31 | | | |
|------------------|-------------------|-----------|----------------|----------|----------------|
| | | 公允價值 | | | |
| | 帳面金額 | 第一級 | 第二級 | 第三級 | 合計 |
| 放款及應收款 | | | | | |
| 現金及約當現金 | \$ 409,514 | - | - | - | - |
| 無活絡市場之債務工具投資 | | | | | |
| 一流動 | 159,487 | - | - | - | - |
| 應收票據及帳款(含關係人) | 327,156 | - | - | - | - |
| 其他應收款(含關係人) | 14,343 | - | - | - | - |
| 合計 | <u>\$ 910,500</u> | <u>-</u> | <u>-</u> | <u>-</u> | <u>-</u> |
| 按攤銷後成本衡量之金融負債 | | | | | |
| 短期借款 | \$ 280,112 | - | - | - | - |
| 應付票據及帳款(含關係人) | 153,970 | - | - | - | - |
| 其他應付款(含關係人) | 164,691 | - | - | - | - |
| 可轉換公司債 | 290,529 | - | 295,890 | - | 295,890 |
| 合計 | <u>\$ 889,302</u> | <u>-</u> | <u>295,890</u> | <u>-</u> | <u>295,890</u> |
| | | 105.12.31 | | | |
| | | 公允價值 | | | |
| | 帳面金額 | 第一級 | 第二級 | 第三級 | 合計 |
| 透過損益按公允價值衡量之金融資產 | | | | | |
| 基金受益憑證 | \$ 50,006 | - | 50,006 | - | 50,006 |
| 公司債贖回權 | 57 | - | 57 | - | 57 |
| 小計 | <u>50,063</u> | <u>-</u> | <u>50,063</u> | <u>-</u> | <u>50,063</u> |
| 放款及應收款 | | | | | |
| 現金及約當現金 | 435,789 | - | - | - | - |
| 無活絡市場之債務工具投資 | | | | | |
| 一流動 | 130,529 | - | - | - | - |
| 應收票據及帳款(含關係人) | 277,276 | - | - | - | - |
| 其他應收款 | 24,464 | - | - | - | - |
| 小計 | <u>868,058</u> | <u>-</u> | <u>-</u> | <u>-</u> | <u>-</u> |
| 合計 | <u>\$ 918,121</u> | <u>-</u> | <u>50,063</u> | <u>-</u> | <u>50,063</u> |

雅博股份有限公司及其子公司合併財務報告附註(續)

| | 105.12.31 | | | | |
|---------------|------------|------|---------|-----|---------|
| | 帳面金額 | 公允價值 | | | 合計 |
| | | 第一級 | 第二級 | 第三級 | |
| 按攤銷後成本衡量之金融負債 | | | | | |
| 短期借款 | \$ 322,677 | - | - | - | - |
| 應付票據及帳款 | 188,596 | - | - | - | - |
| 其他應付款 | 157,977 | - | - | - | - |
| 可轉換公司債 | 285,397 | - | 288,600 | - | 288,600 |
| 合計 | \$ 954,647 | - | 288,600 | - | 288,600 |

(2)非按公允價值衡量金融工具之公允價值評價技術

合併公司估計非按公允價值衡量之工具所使用之方法及假設如下：

按攤銷後成本衡量之金融負債

若有成交或造市者之報價資料者，則以最近成交價格及報價資料作為評估公允價值之基礎。若無市場價值可供參考時，則採用評價方法估計。採用評價方法所使用之估計及假設為現金流量之折現值估計公允價值。

(3)按公允價值衡量金融工具之公允價值評價技術

(3.1)非衍生金融工具

金融工具如有活絡市場公開報價時，則以活絡市場之公開報價為公允價值。主要交易所公告之市價，屬上市權益工具公允價值之基礎。

合併公司持有之金融工具如屬有活絡市場者，其公允價值依類別及屬性列示如下：

基金受益憑證係具標準條款與條件並於活絡市場交易之金融資產，其公允價值係參照市場報價決定。

除上述具有活絡市場之金融工具外，其餘金融工具之公允價值係以評價技術取得。透過評價技術所取得之公允價值可參照其他實質上條件及特性相似之金融工具之現時公允價值、現金流量折現法或以其他評價技術，包括以合併資產負債表日可取得之市場資訊運用模型計算而得。

(3.2)衍生金融工具

係根據廣為市場使用者所接受之評價模型評價。結構式利率衍生金融工具係依適當之選擇權定價模型或其他評價方法。

(4)於民國一〇六年及一〇五年一月一日至十二月三十一日金融資產之公允價值層級並無任何移轉之情事。

雅博股份有限公司及其子公司合併財務報告附註(續)

(二十)財務風險管理

1.概要

合併公司因金融工具之使用而暴露於下列風險：

- (1)信用風險
- (2)流動性風險
- (3)市場風險

本附註表達合併公司上述各項風險之暴險資訊、合併公司衡量及管理風險之目標、政策及程序。進一步量化揭露請詳合併財務報告各該附註。

2.風險管理架構

合併公司之財務管理部門為各業務提供服務，統籌協調進入國內與國際金融市場操作，藉由依照風險程度與廣度分析暴險之內部風險報告監督及管理合併公司營運有關之財務風險。合併公司透過衍生金融工具規避暴險，以減輕該等風險之影響。衍生金融工具之運用受本公司董事會通過之政策所規範，其為匯率風險、利率風險、信用風險、衍生金融工具與非衍生金融工具之運用以及剩餘流動資金之投資之書面原則。內部稽核人員持續地針對政策之遵循與暴險額度進行覆核。

3.信用風險

信用風險係合併公司因客戶或金融工具之交易對手無法履行合約義務而產生財務損失之風險，主要來自於合併公司應收客戶之帳款及投資。

(1)應收帳款及其他應收款

合併公司採行之政策係僅與信譽卓著之對象進行交易，並於必要情形下取得擔保品以減輕因拖欠所產生財務損失之風險。合併公司使用其他公開可取得之財務資訊及彼此交易紀錄對主要客戶進行評等，並持續監督信用暴險以及交易對方之信用評等，並將總交易金額分散至各信用評等合格之客戶，並透過每年由風險管理委員會覆核及核准之交易對方信用額度限額控制信用暴險。

合併公司並未持有任何擔保品或其他信用增強以規避金融資產之信用風險。

(2)投資

銀行存款及其他金融工具之信用風險，係由合併公司財務部門衡量並監控。由於合併公司之交易對象及履約他方均係信用良好之銀行及具一定等級以上信用評等之金融機構、公司組織及政府機關，無重大之履約疑慮，故無重大之信用風險。

雅博股份有限公司及其子公司合併財務報告附註(續)

(3)保 證

合併公司政策規定得與有業務往來之公司、本公司直接及間接持有決權之股份超過百分之五十之公司及本公司直接及間接持有表決權股份達百分之九十以上之公司間得提供背書保證。截至民國一〇六年及一〇五年十二月三十一日止，合併公司未提供任何背書保證。

4.流動性風險

流動性風險係合併公司無法交付現金或其他金融資產以清償金融負債，未能履行相關義務之風險。合併公司管理流動性之方法係盡可能確保合併公司在一般及具壓力之情況下，皆有足夠之流動資金以支應到期之負債，而不致發生不可接受之損失或使合併公司之聲譽遭受到損害之風險。

合併公司係透過管理及維持足夠部位之現金及約當現金以支應本公司營運並減輕現金流量波動之影響。合併公司管理階層監督銀行融資額度使用狀況並確保借款合同條款之遵循。另外，合併公司於民國一〇六年及一〇五年十二月三十一日未使用之借款額度請詳附註六(十)。

5.市場風險

市場風險係指因市場價格變動，如匯率、利率、權益工具價格變動，而影響本公司之收益或所持有金融工具價值之風險。市場風險管理之目標係管控市場風險之暴險程度在可承受範圍內，並將投資報酬最佳化。

合併公司為管理市場風險，將視需求從事衍生工具交易，並因此產生金融負債。所有交易之執行均遵循風險管理政策。

(1)匯率風險

合併公司暴露於非以功能性貨幣計價之銷售、採購及借款交易所產生之匯率風險。集團企業之功能性貨幣以新台幣為主，亦有歐元、美金、英鎊、人民幣及泰銖。該等交易主要之計價貨幣有新台幣、歐元、美金、英鎊、人民幣及泰銖。

合併公司持有以功能性貨幣外之外幣計價之應收帳款，其匯率變動產生之兌換損益與外幣計價之短期借款兌換損益相互抵銷。因此降低合併公司因匯率所暴露的風險。

合併公司隨時掌握匯率之變動，並採取穩建保守之匯率作為報價基礎，審慎考量目前及未來匯率的變化，亦為量適時利用遠期外匯等之避險工具規避匯率變動所造成之影響。

借款利息係以借款本金幣別計價。產生之現金流量之幣別相同，主要係新台幣、歐元、美金及英鎊。

合併公司其他子公司之投資並未避險。

雅博股份有限公司及其子公司合併財務報告附註(續)

(2)利率風險

合併公司針對借款利率變動之暴險，視當時對未來利率走勢之預測，再行決定多少比例採用固定利率避險措施。

合併公司之銀行借款均為浮動利率，預期借款期間利率波動程度應在公司可接受範圍，故尚無須採取積極風險避險措施。

(廿一)資本管理

合併公司之資本管理政策係維持健全之資本基礎，以維繫投資人、債權人及市場之信心以及支持未來營運之發展。資本包含合併公司之股本、資本公積、保留盈餘及非控制權益。董事會控管資本報酬率，同時控管普通股股利水準。

合併公司之資本管理目標係保障繼續經營之能力，以持續提供股東報酬及他利害關係人利益，並維持最佳資本結構以降低資金成本。

合併公司與同業相同，係以負債資本比率為基礎控管資本。合併公司於報導日之負債資本比率如下：

| | 106.12.31 | 105.12.31 |
|-----------|--------------|-----------|
| 負債總額 | \$ 976,105 | 1,033,006 |
| 減：現金及約當現金 | (409,514) | (435,789) |
| 淨負債 | \$ 566,591 | 597,217 |
| 權益總額 | \$ 1,608,189 | 1,558,043 |
| 負債資本比率 | 35.23 % | 38.33 % |

七、關係人交易

(一)母公司與最終控制者

本公司為合併公司之最終控制者。

(二)關係人名稱及關係

本合併財務報告之涵蓋期間內與合併公司有交易之關係人如下：

| 關係人名稱 | 與合併公司之關係 |
|--------------------|-------------------|
| SLK Vertriebs GmbH | 本公司採用權益法之合資公司 |
| 岩成科技事業股份有限公司 | 本公司採用權益法之關聯企業 |
| 發發設計股份有限公司 | 其董事長與本公司董事長係一親等關係 |
| 穩瑒投資開發股份有限公司 | 其董事長係本公司董事長之配偶 |
| 孚創雲端股份有限公司 | 其董事長為本公司之主要管理人員 |

(三)與關係人間之重大交易事項

1.營業收入

合併公司對關係人之重大銷售金額如下：

| | 106年度 | 105年度 |
|----|-----------|--------|
| 合資 | \$ 33,612 | 27,945 |

雅博股份有限公司及其子公司合併財務報告附註(續)

合併公司銷售予關係人公司之價格及條件與銷售予一般客戶並無顯著差異。關係人間之應收款項並未收受擔保品，且經評估後無須提列呆帳費用。

2. 進 貨

合併公司向關係人進貨金額如下：

| | 106年度 | 105年度 |
|-----|----------|-------|
| 合 資 | \$ 1,196 | - |

合併公司與關係人間之進貨價格及條件與一般客戶並無顯著差異。

3. 應收關係人款項

合併公司應收關係人款項明細如下：

| 帳列項目 | 關係人類別 | 106.12.31 | 105.12.31 |
|-----------|-------|-----------|-----------|
| 應收帳款－關係人 | 合資 | \$ 3,860 | 4,676 |
| 其他應收款－關係人 | 合資 | 340 | - |
| | | \$ 4,200 | 4,676 |

4. 應付關係人款項

合併公司應付關係人款項明細如下：

| 帳列項目 | 關係人類別 | 106.12.31 | 105.12.31 |
|-----------|-------|-----------|-----------|
| 應付帳款－關係人 | 合資 | \$ 307 | - |
| 其他應付款－關係人 | 其他關係人 | 415 | - |
| | | \$ 722 | - |

5. 其他交易

| | 營業費用 | | 其他收入 (表列其他利益及損失) | |
|-------------|----------------------|-----------|---------------------|-------|
| | 106年度 | 105年度 | 106年度 | 105年度 |
| | 其他關係人－發發設計 股份有限公司 | \$ 15,992 | 3,509 | - |
| 其他關係人 合資 | 238 | 214 | 2 | - |
| 關聯企業 | - | - | 300 | - |
| | \$ 17,500 | 3,723 | 302 | - |

| | 預付款項 | | 預收款項 (表列其他流動負債) | |
|-------|----------------------|-----------|--------------------|-----------|
| | 106.12.31 | 105.12.31 | 106.12.31 | 105.12.31 |
| | 其他關係人－發發設計 股份有限公司 | \$ 600 | 4,125 | - |
| 其他關係人 | 119 | 71 | 11 | - |
| | \$ 719 | 4,196 | 11 | - |

雅博股份有限公司及其子公司合併財務報告附註(續)

(四)主要管理人員交易

主要管理人員報酬包括：

| | 106年度 | 105年度 |
|--------|------------------|---------------|
| 短期員工福利 | \$ 11,420 | 15,638 |
| 退職後福利 | 606 | 785 |
| | <u>\$ 12,026</u> | <u>16,423</u> |

八、質押之資產

合併公司提供質押擔保之資產帳面價值明細如下：

| 資產名稱 | 質押擔保標的 | 106.12.31 | 105.12.31 |
|----------------|--------|-------------------|----------------|
| 定期存款(帳列其他流動資產) | 應付帳款 | \$ - | 1,200 |
| 土地 | 銀行借款 | 254,863 | 254,863 |
| 房屋及建築淨額 | 銀行借款 | 92,305 | 94,800 |
| | | <u>\$ 347,168</u> | <u>350,863</u> |

九、重大或有負債及未認列之合約承諾

截至民國一〇六年及一〇五年十二月三十一日止，合併公司因營業使用信用卡向銀行開立信用卡保證額度均為1,500千元。

十、重大之災害損失：無。

十一、重大之期後事項：無。

十二、其他

(一)員工福利、折舊及攤銷費用功能別彙總如下：

| 功 能 別 | 106年度 | | | 105年度 | | |
|----------|-------------|-------------|---------|-------------|-------------|---------|
| | 屬於營業 成本者 | 屬於營業 費用者 | 合 計 | 屬於營業 成本者 | 屬於營業 費用者 | 合 計 |
| 性 質 別 | | | | | | |
| 員工福利費用 | | | | | | |
| 薪資費用 | 106,394 | 343,339 | 449,733 | 107,052 | 339,006 | 446,058 |
| 勞健保費用 | 7,678 | 18,696 | 26,374 | 7,255 | 18,803 | 26,058 |
| 退休金費用 | 4,761 | 9,759 | 14,520 | 4,491 | 10,074 | 14,565 |
| 其他員工福利費用 | 6,611 | 12,164 | 18,775 | 5,614 | 12,165 | 17,779 |
| 折舊費用 | 28,347 | 26,519 | 54,866 | 31,490 | 29,498 | 60,988 |
| 攤銷費用 | 538 | 20,407 | 20,945 | 1,359 | 27,847 | 29,206 |

雅博股份有限公司及其子公司合併財務報告附註(續)

十三、附註揭露事項

(一)重大交易事項相關資訊

民國一〇六年度合併公司依證券發行人財務報告編製準則之規定，應再揭露之重大交易事項相關資訊如下：

1. 資金貸與他人：

單位：新台幣千元

| 編號 | 貸出資金之公司 | 貸與對象 | 往來科目 | 是否為關係人 | 本期最高金額 | 期末餘額 | 實際動支金額 | 利率區間 | 資金貸與性質(註3) | 業務往來金額 | 有短期融通資金必要之原因 | 提列備抵呆帳金額 | 擔保品 | | 對個別對象資金貸與限額 | 資金貸與總限額 |
|----|---------------------------------|---------------------------------------|-------|--------|----------------------|----------------------|----------------------|------|------------|---------|--------------|----------|-----|----|-------------|---------|
| | | | | | | | | | | | | | 名稱 | 價值 | | |
| 0 | 雅博股份有限公司(註1) | Apex Medical USA Corp. | 其他應收款 | 是 | 14,880 (USD500) | 14,880 (USD500) | - | - | 1 | 48,471 | | - | 無 | - | 48,471 | 321,251 |
| 0 | 雅博股份有限公司(註1) | Apex Medical S.L. | 其他應收款 | 是 | 17,785 (EUR500) | 17,785 (EUR 500) | - | - | 1 | 226,845 | | - | 無 | - | 226,845 | 321,251 |
| 0 | 雅博股份有限公司(註1) | Apex Medical (Thailand) Co., Ltd. | 其他應收款 | 是 | 5,952 (USD200) | 5,952 (USD200) | - | - | 2 | - | 營業週轉 | - | 無 | - | 321,251 | 642,503 |
| 0 | 雅博股份有限公司(註1) | Apex Medical France | 其他應收款 | 是 | 28,456 (EUR800) | 28,456 (EUR800) | 24,382 (EUR685) | - | 2 | - | 營業週轉 | - | 無 | - | 321,251 | 642,503 |
| 0 | 雅博股份有限公司(註1) | Apex Medical Corp. India Private Ltd. | 其他應收款 | 是 | 7,440 (USD250) | 7,440 (USD250) | 2,772 (USD93) | - | 2 | - | 營業週轉 | - | 無 | - | 321,251 | 642,503 |
| 1 | ComfortPro Investment Corp.(註2) | 雅博(昆山)醫療器械有限公司 | 其他應收款 | 是 | 41,130 (RMB9,000) | 41,130 (RMB9,000) | 41,130 (RMB9,000) | - | 2 | - | 營業週轉 | - | 無 | - | 131,850 | 263,699 |

註1：本公司依據所訂定之「資金貸與他人作業程序」，資金貸與有業務往來公司或行號者，貸與總金額以不超過本公司淨值百分之二十為限；而個別貸與金額以不超過雙方間業務往來金額為限。所稱業務往來金額係指雙方最近一年內或未來一年內可預估之進、銷貨金額之孰高者。資金貸與有短期融通資金必要之公司或行號者，該貸與總金額以不超過本公司淨值百分之四十為限；個別貸與金額以不超過本公司淨值百分之二十為限。

註2：ComfortPro Investment Corp.依據其所訂定之「資金貸與他人作業程序」，資金貸與有短期融通資金必要之公司或行號者，該貸與總金額以不超過該公司淨值百分之百為限；個別貸與金額以不超過該公司淨值百分之五十為限。

註3：1.有業務往來者。2.為短期融通資金之必要者。

註4：上列交易於編製合併財務報告時業已全部沖銷。

2. 為他人背書保證：無。

3. 期末持有有價證券情形(不包含投資子公司、關聯企業及合資權益部分)：

單位：新台幣千元

| 持有之公司 | 有價證券種類及名稱 | 與有價證券發行人之關係 | 帳列科目 | 期 末 | | | | 期中最高持股或出賣情形 | 備註 |
|-------|-----------|-------------|----------------|-----|-------|--------|-------|-------------|----|
| | | | | 股 數 | 帳面金額 | 持股比率 | 公允價值 | | |
| 本公司 | MAGnet | 無 | 以成本衡量之金融資產—非流動 | 70 | 1,107 | 5.00 % | 2,233 | 5.00 % | |

4. 累積買進或賣出同一有價證券之金額達新台幣三億元或實收資本額百分之二十以上：無。

5. 取得不動產之金額達新台幣三億元或實收資本額百分之二十以上：無。

6. 處分不動產之金額達新台幣三億元或實收資本額百分之二十以上：無。

雅博股份有限公司及其子公司合併財務報告附註(續)

7.與關係人進、銷貨之金額達新台幣一億元或實收資本額百分之二十以上者：

單位：新台幣千元

| 進(銷)貨之公司 | 交易對象名稱 | 關係 | 交易情形 | | | | 交易條件與一般交易不同之情形及原因 | | 應收(付)票據、帳款 | | 備註 |
|------------------------|------------------------|------|-------|-----------|------------|------------|--------------------|---------|------------|-----------------|----|
| | | | 進(銷)貨 | 金額 | 佔總進(銷)貨之比率 | 授信期間 | 單價 | 授信期間 | 餘額 | 佔總應收(付)票據、帳款之比率 | |
| 雅博股份有限公司 | Apex Medical S.L. | 母子公司 | (銷貨) | (229,416) | (17.13)% | 月結180天 | 銷售價格因銷量較大，故較一般客戶為低 | 較一般客戶為長 | 84,309 | 30.67 % | 無 |
| Apex Medical S.L. | 雅博股份有限公司 | 母子公司 | 進貨 | 229,416 | 71.39% | 月結180天 | 進貨價格因銷量較大，故較一般客戶為低 | 較一般客戶為長 | (84,309) | (97.19) % | 無 |
| 雅博股份有限公司 | 雅博(昆山)醫療器械有限公司 | 母子公司 | 進貨 | 301,421 | 40.04% | 月結15天 | 進貨價格因銷量較大，故較一般客戶為低 | 與非關係人雷同 | (22,540) | (19.03) % | 無 |
| 雅博(昆山)醫療器械有限公司 | 雅博股份有限公司 | 母子公司 | (銷貨) | (301,421) | (91.88)% | 月結15天 | 銷售價格因銷量較大，故較一般客戶為低 | 與非關係人雷同 | 22,540 | 78.79 % | 無 |
| 雅博股份有限公司 | Apex Medical USA Corp. | 母子公司 | (銷貨) | (105,700) | (7.89)% | 出貨後180天 | 銷售價格因銷量較大，故較一般客戶為低 | 較一般客戶為長 | 28,862 | 10.50 % | 無 |
| Apex Medical USA Corp. | 雅博股份有限公司 | 母子公司 | 進貨 | 105,700 | 100.00% | 供應商出貨後180天 | 進貨價格因銷量較大，故較一般客戶為低 | 較一般客戶為長 | (28,862) | (98.43) % | 無 |

註：上列交易於編製合併財務報告時業已全部沖銷。

8.應收關係人款項達新台幣一億元或實收資本額百分之二十以上：無。

9.從事衍生工具交易：無。

10.母子公司間業務關係及重要交易往來情形：

單位：新台幣千元

| 編號 | 交易人名稱 | 交易往來對象 | 與交易人之關係 | 交易往來情形 | | | 佔合併總營業收入或總資產之比率 |
|----|-------------------|------------------------|---------|--------|---------|-----------------------|-----------------|
| | | | | 科目 | 金額 | 交易條件 | |
| 0 | 雅博股份有限公司 | Apex Medical S.L. | 1 | 銷貨收入 | 229,416 | 銷售價格因銷量較大，故較一般客戶為低。 | 10.98 % |
| 0 | 雅博股份有限公司 | Apex Medical USA Corp. | 1 | 銷貨收入 | 105,700 | 銷售價格因銷量較大，故較一般客戶為低。 | 5.06 % |
| 0 | 雅博股份有限公司 | Apex Medical Ltd. | 1 | 銷貨收入 | 44,828 | 與非關係人雷同 | 2.15 % |
| 0 | 雅博股份有限公司 | Apex Medical France | 1 | 銷貨收入 | 29,136 | 與非關係人雷同 | 1.39 % |
| 0 | 雅博股份有限公司 | Apex Medical S.L. | 1 | 應收帳款 | 84,309 | 收款條件為月結180天，較一般客戶為長。 | 3.26 % |
| 0 | 雅博股份有限公司 | Apex Medical USA Corp. | 1 | 應收帳款 | 28,862 | 收款條件為出貨後180天，較一般客戶為長。 | 1.12 % |
| 0 | 雅博股份有限公司 | Apex Medical Ltd. | 1 | 應收帳款 | 14,033 | 收款條件係出貨後60天 | 0.54 % |
| 0 | 雅博股份有限公司 | Apex Medical France | 1 | 應收帳款 | 29,004 | 收款條件為出貨後180天，較一般客戶為長。 | 1.12 % |
| 0 | 雅博股份有限公司 | 雅博(昆山)醫療器材有限公司 | 1 | 銷貨成本 | 301,421 | 進貨價格因銷量較大，故較一般客戶為低。 | 14.43 % |
| 0 | 雅博股份有限公司 | 雅博(昆山)醫療器材有限公司 | 1 | 應付帳款 | 22,540 | 付款條件係月結15天 | 0.87 % |
| 2 | APEX MEDICAL S.L. | Apex Medical France | 3 | 銷貨收入 | 13,921 | 依合約規定 | 0.67 % |

註一、編號之填寫方式如下：

1.0代表母公司。

2.子公司依公司別由阿拉伯數字1開始依序編號。

註二、與交易人之關係種類標示如下：

1.母公司對子公司。

2.子公司對母公司。

3.子公司對子公司。

註三、母子公司間業務關係及重要交易往來情形，僅揭露銷售及應收帳款之資料，其相對之進貨及應付帳款不再贅述。

雅博股份有限公司及其子公司合併財務報告附註(續)

(二)轉投資事業相關資訊：

民國一〇六年度合併公司之轉投資事業資訊如下(不包含大陸被投資公司)：

單位：新台幣千元/美金千元

| 投資公司名稱 | 被投資公司名稱 | 所在地區 | 主要營業項目 | 原始投資金額 | | 期末持有 | | | 期中最高持股或出資情形 | 被投資公司本期損益 | 本期認列之投資損益 | 備註 |
|-----------------------------------|---------------------------------------|-----------------------------------|------------|---------|---------|--------|---------|---------|-------------|-----------|-----------|---------|
| | | | | 本期期末 | 去年年底 | 股數(千) | 比率 | 帳面金額(註) | | | | |
| 本公司 | Apex Global Investment Ltd. | British Virgin Islands, Tortola | 對各種生產事業之投資 | 354,319 | 354,319 | 10,534 | 100 % | 315,382 | 100 % | 2,103 | 3,393 | 子公司(註1) |
| " | Apex Medical B.V. | The Netherlands | 醫療器材之買賣 | - | 4,229 | - | - % | - | 60 % | - | - | " |
| " | Apex Medical USA Corp. | U.S.A., California, Orange | 醫療器材之買賣 | 16,564 | 16,564 | 50 | 100 % | 17,817 | 100 % | 13,523 | 2,194 | " |
| " | Apex Medical S.L. | Spain, Vizcaya | 醫療器材之買賣 | 4,855 | 4,855 | - | 100 % | 72,101 | 100 % | 16,451 | 20,352 | " |
| " | Apex Medical Global Cooperatie UA | The Netherlands | 對各種生產事業之投資 | 836,494 | 829,320 | - | 100 % | 504,086 | 100 % | (54,424) | (47,804) | " |
| " | 新駿實業股份有限公司 | 台灣 | 醫療器材製造與買賣 | 328,294 | 328,294 | 10,000 | 100 % | 390,208 | 100 % | 53,481 | 53,601 | " |
| " | Apex Medical Corp. India Private Ltd. | India, Delhi | 醫療器材之買賣 | 24,046 | 24,046 | 4,958 | 99.76 % | 3,065 | 99.76 % | (8,522) | (7,814) | " |
| " | Apex Medical (Thailand) Co., Ltd. | Thailand | 醫療器材之買賣 | 2,271 | 2,271 | 245 | 49 % | 356 | 49 % | (1,137) | (2,057) | " |
| " | Apex Medical Respiratory Ltd. | United Kingdom | 對各種生產事業之投資 | 110,241 | 110,241 | 600 | 12 % | 68,500 | 12 % | (33,074) | (3,969) | " |
| " | 岩成科技事業股份有限公司 | 台灣 | 醫療器材製造與買賣 | 50,000 | 50,000 | 5,000 | 41.67 % | 43,534 | 41.67 % | (14,252) | (5,938) | " |
| " | Apex Medical Investment GmbH | Germany Dortmund | 醫療器材之買賣 | 3,916 | - | 25 | 100 % | 2,979 | 100 % | (902) | (902) | 子公司(註1) |
| Apex Global Investment Ltd. | Apex InterMed Corp. | British Virgin Islands, Tortola | 對各種生產事業之投資 | - | 23,783 | - | - % | - | 100 % | - | - | " |
| " | ComfortPro Investment Corp. | Republic of Mauritius, Port Louis | 對各種生產事業之投資 | 297,731 | 297,731 | 9,100 | 100 % | 263,699 | 100 % | (193) | (193) | " |
| " | PhysioTek Global Co., Ltd. | St. Vicent and The Grenadines | 醫療器材之買賣 | - | 1,620 | - | - % | - | - % | - | - | " |
| " | Max Delight Holding Limited | Apia, Samoa | 對各種生產事業之投資 | 8,686 | 8,686 | 270 | 100 % | 10,081 | 100 % | 2,493 | 2,493 | " |
| " | Apex Medical Corp. India Private Ltd. | India, Delhi | 醫療器材之買賣 | 60 | 60 | 12 | 0.24 % | 32 | 0.24 % | (8,522) | (19) | " |
| Apex Medical Global Cooperatie UA | Apex Medical Respiratory Ltd. | United Kingdom | 對各種生產事業之投資 | 772,900 | 772,900 | 4,500 | 88 % | 502,333 | 88 % | (33,074) | (29,105) | " |
| " | Apex Medical Europe S.L. | Spain, Vizcaya | 醫療器材之買賣 | 196 | 196 | - | 100 % | 6,375 | 100 % | 318 | 318 | " |
| " | Apex Medical France | France, Ecouflant | 醫療器材之買賣 | 48,855 | 48,855 | 14 | 100 % | 9,558 | 100 % | (18,799) | (18,799) | " |
| Apex InterMed Corp. | MedTech Marketing Corp. | British Virgin Islands, Tortola | 醫療器材之買賣 | - | 168 | - | - % | - | 100 % | - | - | " |
| Apex Medical Respiratory Ltd. | Apex Medical Ltd. | United Kingdom | 醫療器材之買賣與租賃 | 767,718 | 767,718 | - | 100 % | 396,051 | 100 % | (9,584) | (24,923) | " |
| " | SLK-Vertriebs | Germany Dortmund | 醫療器材之買賣 | 209,605 | 209,605 | 524 | 50 % | 163,034 | 50 % | 3,109 | (7,956) | " |
| " | SLK-Medical | Germany Dortmund | 醫療器材之買賣 | 6,641 | 6,641 | 12.5 | 50 % | 5,731 | 50 % | 188 | (116) | " |
| Apex Medical Ltd. | Nexus DMS Limited | United Kingdom | 醫療器材之買賣 | 34,195 | - | - | 100 % | 32,174 | 100 % | (4,267) | (2,443) | 子公司(註1) |

(註)：含換算調整數。

(註1)：左列交易於編製合併財務報告時業已全部沖銷。

雅博股份有限公司及其子公司合併財務報告附註(續)

(三)大陸投資資訊：

1.轉投資大陸地區之事業相關資訊：

單位：新台幣千元/美金千元

| 大陸被投資 公司名稱 | 主要營業 項目 | 實收 資本額 | 投資 方式 | 本期期初自 台灣匯出累 積投資金額 | 本期匯出或 收回投資金額 | | 本期期末自 台灣匯出累 積投資金額 | 被投資公司 本期損益 | 本公司直接 或間接投資 之持股比例 | 期中最高 持股或 出資情形 | 本期認 列投資 損益(註2) | 期末投 資帳面 價值 | 截至本期 止已匯回 投資收益 |
|--------------------|----------------|-----------|----------|-------------------------|-----------------|----|-------------------------|---------------|-------------------------|---------------------|----------------------|------------------|----------------------|
| | | | | | 匯出 | 收回 | | | | | | | |
| 上海雅博醫療器 械有限公司 | 醫療器材之製 造與買賣 | 23,352 | (一) | 23,239 (USD710) | - | - | 23,239 (USD710) | - (註1) | - % (註1) | - % (註1) | - (註1) | - (註1) | - |
| 雅博(昆山)醫療 器械有限公司 | 醫療器材之製 造與買賣 | 231,103 | (一) | 231,103 (USD7,100) | - | - | 231,103 (USD7,100) | (313) | 100.00 % | 100.00 % | (195) | 204,138 | - |
| 昆山可歲塑膠製 品有限公司 | 塑膠零件製造 與買賣 | 25,316 | (一) | 25,487 (USD842) | - | - | 25,487 (USD842) | - (註1) | - % (註1) | - % (註1) | - (註1) | - (註1) | - |
| 昆山雅護醫療器 械有限公司 | 醫療器材之買 賣 | 8,041 | (一) | 8,041 (USD250) | - | - | 8,041 (USD250) | 2,533 | 100.00 % | 100.00 % | 2,533 | 9,763 | - |

註：投資方式區分如下：

(一)：係透過第三地區投資設立100%持股之子公司之轉投資事業投資。

註1：上海雅博公司於102年2月清算完結；昆山可歲公司於105年2月清算完成。

註2：依據轉投資公司經會計師查核之財務報告認列投資損益。

註3：上述交易於編製合併財務報告業已全部沖銷。

2.赴大陸地區投資限額：

| 本期期末累計自台灣匯出 赴大陸地區投資金額 | 經濟部投審會核准 投資金額 | 依經濟部投審會規定 赴大陸地區投資限額 |
|--------------------------|------------------------|------------------------|
| 287,870 (美金8,902千元) | 287,870 (美金8,902千元) | 963,754 |

3.與大陸被投資公司間之重大交易事項：

合併公司民國一〇六年度與大陸被投資公司直接或間接之重大交易事項(於編製合併報告時業已沖銷)，請詳合併財務報告之「重大交易事項相關資訊」之說明。

十四、部門資訊

(一)應報導部門損益及其衡量基礎與調節之資訊

合併公司主要係經營醫療器材之製造、進出口與買賣，屬單一產業，營運決策者係以醫療器材之銷售地區作為公司整體之經營活動、決策及評估績效之依據，故營業部門及應報導部門係以地區別作為區分，相關地區資訊列示如下：

| | 106年度 | | | | |
|----------|---------------------|----------------|------------------|------------------|------------------|
| | 歐洲 | 美洲 | 亞洲 | 調整 及銷除 | 合計 |
| 收 入： | | | | | |
| 來自外部客戶收入 | \$ 1,026,242 | 369,609 | 693,426 | - | 2,089,277 |
| 部門間收入 | <u>331,405</u> | <u>105,700</u> | <u>319,377</u> | <u>(756,482)</u> | <u>-</u> |
| 收入總計 | <u>\$ 1,357,647</u> | <u>475,309</u> | <u>1,012,803</u> | <u>(756,482)</u> | <u>2,089,277</u> |
| 應報導部門損益 | <u>\$ 30,132</u> | <u>41,843</u> | <u>101,018</u> | <u>(21,227)</u> | <u>151,766</u> |

雅博股份有限公司及其子公司合併財務報告附註(續)

| | 105年度 | | | | 合 計 |
|----------|---------------------|----------------|------------------|------------------|------------------|
| | 歐洲 | 美洲 | 亞洲 | 調 整 及銷除 | |
| 收 入： | | | | | |
| 來自外部客戶收入 | \$ 945,217 | 306,945 | 738,113 | - | 1,990,275 |
| 部門間收入 | <u>311,985</u> | <u>48,471</u> | <u>266,559</u> | <u>(627,015)</u> | <u>-</u> |
| 收入總計 | <u>\$ 1,257,202</u> | <u>355,416</u> | <u>1,004,672</u> | <u>(627,015)</u> | <u>1,990,275</u> |
| 應報導部門損益 | <u>\$ 31,273</u> | <u>28,916</u> | <u>125,924</u> | <u>(23,983)</u> | <u>162,130</u> |

合併公司應報導部門資產之衡量金額未提供予營運決策用，故揭露資產之衡量金額為零。

(二)主要客戶資訊。

合併公司對單一客戶之銷貨金額，未達營業收入金額百分之十以上，故無重要客戶資訊提供。

台灣省會計師公會會員印鑑證明書

台省財證字第 1070216

號

會員姓名：(1) 寇惠植
(2) 郭欣頤

事務所名稱：安侯建業聯合會計師事務所

事務所地址：台北市信義路五段七號六十八樓

事務所電話：(02)81016666

事務所統一編號：04016004



會員證書字號：(1) 台省會證字第二九二八號
(2) 台省會證字第四三二九號

委託人統一編號：23632773


印鑑證明書用途：辦理 雅博股份有限公司

一〇六年度（自民國一〇六年一月一日起至

一〇六年十二月三十一日）財務報表之查核簽證。

| | | | |
|--------|-----|---------|---|
| 簽名式（一） | 寇惠植 | 存會印鑑（一） |  |
| 簽名式（二） | 郭欣頤 | 存會印鑑（二） |  |

理事長：



中華民國 107 年 16 日